

CENOVUS ENERGY (CXDF) - EUX/20230818

02.12.2022 18:43:45

Cena
20,4313 USDZměna  0,75% (0,15)

Základní údaje

Symbol	CXDFQ23
Burza	Eurex
Měna	USD
Typ cenného papíru	Future
Podkladové aktivum	CENOVUS ENERGY INC.
Splatnost	08-2023
Velikost obchodu	100

Tržní data

Nákup (částka)	- USD (-)
Prodej (částka)	- USD (-)
Otevírací cena	20,4313 USD
Max	20,4313 USD
Min	20,4313 USD
Závěrečná cena (předchozí den)	20,2787 USD
Podkladové aktivum	CENOVUS ENERGY INC.
Cena podkladového aktiva (datum)	19,94 (02.12.22)
Cena vypořádání (datum)	20,43 (02.12.22)
Otevřené pozice (futures)	0

Výkonnost a riziko

	6m	1r	3r
Výkonn. (%)	-	-	-
Výkonn. (abs.)	-	-	-
Beta	-	-	-
Volatilita	57,58	57,58	57,58

Futures a opce

Související Futures	-
Související Opce	-










51

Minulá výkonnost nezaručuje výkonnost budoucí.
Zdroj: FactSet

Ceny

Ø cena 5 dnů Ø objem 5 dní (ks.)	20,4363 USD (0)
Ø cena 30 dnů Ø objem 30 dní (ks.)	20,9033 USD (0)
Ø cena 100 dnů Ø objem 100 dní (ks.)	18,8722 USD (0)
Ø cena 250 dnů Ø objem 250 dní (ks.)	- USD (0)
YTD Max datum	22,3482 USD (11.11.2022)
YTD Min datum	14,9614 USD (26.09.2022)
52týdenní max. datum	22,3482 USD (11.11.2022)
52týdenní min. datum	14,9614 USD (26.09.2022)

Současné analýzy

Sektory		
Datum	Nadpis	Stáhnout
28.11.2022	 Global Equity Ratings	
18.11.2022	 Global Equity Ratings	
31.10.2022	 Global Equity Ratings	
05.10.2022	 Global Equity Ratings	
03.10.2022	 České shrnutí reportu na COLT CZ	