

## CES ENERGY SOLUTIONS CORP.

ISIN: CA15713J1049 WKN: -

## Přehled

16.08.2024 08:08:00

Cena  
5,10 EURZměna  0,00% (0,00)

## Základní údaje

ISIN	CA15713J1049
Symbol	CEU
Burza	Munich
Měna	EUR
Sektor	Chemical / Pharmaceutical / Health
Typ cenného papíru	Akcie
Tržní kapitalizace (mil.)	1.220 EUR
Benchmark	S&P/TSX 60 INDEX

## Tržní data

Nákup (částka)	-
Prodej (částka)	-
Otevírací cena	5,10 EUR
Max	5,10 EUR
Min	5,10 EUR
Závěrečná cena (předchozí den)	5,10 EUR
Cena vážená obchodovaným objemem	5,20 EUR
Objem (kusy)	0
Obchodovaný objem	0,00
Počet obchodů	1
Poslední zobchodovaný počet	0

## Futures a opce

Související Futures	-
Související Opce	-









51



Minulá výkonnost nezaručuje výkonnost budoucí.

Zdroj: FactSet

## Aktuální analýzy a prognózy

Sektory	Datum	Nadpis	Stáhnout
	12.08.2024	 Global Equity Ratings	
	24.07.2024	 Global Equity Ratings	
	12.07.2024	 Global Equity Ratings	
	21.06.2024	 Global Equity Ratings	
	14.06.2024	 Global Equity Ratings	

## Všechny burzy pro CES ENERGY SOLUTIONS CORP.

Burza 	Datum	Čas	Cena	Obchodovaný objem (mil.)	Počet obchodů
Toronto Stock Exchange	16.08.2024	22:17	7,82 CAD	6,49	2.939
Stuttgart	16.08.2024	18:44	5,10 EUR	0,00	8

Munich	16.08.2024	08:08	5,10 EUR	0,00	1
Frankfurt	16.08.2024	08:08	5,05 EUR	0,00	2
FINRA other OTC Issues	16.08.2024	21:19	5,703 USD	0,35	79
Duesseldorf	16.08.2024	19:32	5,05 EUR	0,00	6

## Detaily

16.08.2024 08:08:00

Cena  
5,10 EURZměna ➔ 0,00% (0,00)

## Základní údaje

ISIN CA15713J1049

Symbol CEU

Burza Munich

Měna EUR

Sektor Chemical /  
Pharmaceutical / HealthTyp cenného  
papíru AkcieTržní  
kapitalizace  
(mil.) 1.220 EUR

Benchmark S&amp;P/TSX 60 INDEX

## Tržní data

Nákup (částka) -

Prodej (částka) -

Otevírací cena 5,10  
EURMax 5,10  
EURMin 5,10  
EURZávěrečná cena (předchozí den) 5,10  
EURCena vážená obchodovaným  
objemem 5,20  
EUR

Objem (kusy) 0

Obchodovaný objem 0,00

Počet obchodů 1

Poslední zobchodovaný počet 0

## Výkonnost a riziko

	6m	1r	3r
Výkonn. (%)	+79,58%	+127,68%	-
Výkonn. (abs.)	+2,26	+2,86	-
Beta	1,18	0,93	1,58
Volatilita	33,29	29,90	-

51



Minulá výkonnost nezaručuje výkonnost budoucí.

Zdroj: FactSet

## Ceny

Ø cena 5 dní   Ø objem 5 dní (ks.)	5,05 EUR (0)
Ø cena 30 dní   Ø objem 30 dní (ks.)	5,15 EUR (83)
Ø cena 100 dní   Ø objem 100 dní (ks.)	4,56 EUR (60)
Ø cena 250 dní   Ø objem 250 dní (ks.)	3,40 EUR (47)
YTD Max   datum	5,40 EUR (31.07.2024)
YTD Min   datum	2,40 EUR (03.01.2024)
52týdenní max.   datum	5,40 EUR (31.07.2024)
52týdenní min.   datum	2,24 EUR (16.08.2023)

## Profil společnosti

### Logo společnosti



### Kontakty

CES ENERGY SOLUTIONS CORP.

--

----

Telefon:-

Fax:-

E-mail:-

### Profil společnosti

-

#### Členové představenstva

Ken Zinger (ab  
29.10.2021) Chairman of  
Managing Board

Thomas J. Simons (bis  
29.10.2021) Chairman of  
Managing Board

#### Představenstvo společnosti

Philip Scherman Chairman of Supervisory  
Board

Edwin Wright Member of Supervisory  
Board

Ian Hardacre Member of Supervisory  
Board

John Hooks Member of Supervisory  
Board

Kyle Kitagawa Member of Supervisory  
Board

Spencer Armour Member of Supervisory  
Board

Stella Cosby Member of Supervisory  
Board