

MERCK & CO. INC. FUTURE (MCCF) - EUX/202307

05.06.2023 18:45:59

Cena
113,2286 USDZměna  1,04% (1,17)

Základní údaje

Symbol	MCCFN23
Burza	Eurex
Měna	USD
Typ cenného papíru	Future
Podkladové aktivum	MERCK & CO. INC.
Splatnost	07-2023
Velikost obchodu	100

Tržní data

Nákup (částka)	- USD (-)
Prodej (částka)	- USD (-)
Otevírací cena	113,2286 USD
Max	113,2286 USD
Min	113,2286 USD
Závěrečná cena (předchozí den)	112,0616 USD
Podkladové aktivum	MERCK & CO. INC.
Cena podkladového aktiva (datum)	113,11 (05.06.23)
Cena vypořádání (datum)	113,23 (05.06.23)
Otevřené pozice (futures)	0

Výkonnost a riziko

	1t	6m	1r	3r
Výkonn. (%)	+1,44%	+2,28%	-	-
Výkonn. (abs.)	+1,61	+2,52	-	-
Beta	-	-	-	-
Volatilita	20,75	20,87	20,38	20,38

Futures a opce

Související Futures	-
Související Opce	-















51

Minulá výkonnost nezaručuje výkonnost budoucí.
Zdroj: FactSet

Ceny

Ø cena 5 dní Ø objem 5 dní (ks.)	111,3157 USD (0)
Ø cena 30 dní Ø objem 30 dní (ks.)	115,0163 USD (0)
Ø cena 100 dní Ø objem 100 dní (ks.)	111,0898 USD (0)
Ø cena 250 dní Ø objem 250 dní (ks.)	- USD (0)
YTD Max datum	119,7896 USD (03.05.2023)
YTD Min datum	103,7649 USD (03.02.2023)
52týdenní max. datum	119,7896 USD (03.05.2023)
52týdenní min. datum	84,0900 USD (20.06.2022)

Aktuální analýzy a prognózy

Podkladová aktiva	Sektory	Z trhů	
Datum		Nadpis	Stáhnout
01.06.2023	 	Global Equity Ratings	
24.05.2023	 	Global Equity Ratings	
03.05.2023	 	Global Equity Ratings	
25.04.2023	 	Global Equity Ratings	
28.03.2023	 	Global Equity Ratings	