

## CECE EXTENDED EUR INDEX FUTURE (FCEE) - EUX/202506

26.07.2024 18:28:19

Cena  
**1.976,50** EURZměna  0,18% (3,50)

## Základní údaje

|                    |                           |
|--------------------|---------------------------|
| Symbol             | FCEEM25                   |
| Burza              | Eurex                     |
| Měna               | EUR                       |
| Typ cenného papíru | Future                    |
| Podkladové aktivum | AUSTRIA CECE OVERALL(EUR) |
| Splatnost          | 06-2025                   |
| Velikost obchodu   | 1                         |

## Tržní data

|                                  |                           |
|----------------------------------|---------------------------|
| Nákup (částka)                   | - EUR (-)                 |
| Prodej (částka)                  | - EUR (-)                 |
| Otevírací cena                   | 1.976,50 EUR              |
| Max                              | 1.976,50 EUR              |
| Min                              | 1.976,50 EUR              |
| Závěrečná cena (předchozí den)   | 1.973,00 EUR              |
| Podkladové aktivum               | AUSTRIA CECE OVERALL(EUR) |
| Cena podkladového aktiva (datum) | 1.975,10 (26.07.24)       |
| Cena vypořádání (datum)          | 1.976,50 (26.07.24)       |
| Otevřené pozice (futures)        | 0                         |

## Výkonnost a riziko

|                | 6m      | 1r      | 3r |
|----------------|---------|---------|----|
| Výkonn. (%)    | +10,17% | +12,30% | -  |
| Výkonn. (abs.) | +182,50 | +216,50 | -  |
| Beta           | -       | -       | -  |
| Volatilita     | 16,46   | 16,67   | -  |

## Futures a opce











|                     |   |
|---------------------|---|
| Související Futures | - |
| Související Opce    | - |

Minulá výkonnost nezaručuje výkonnost budoucí.  
Zdroj: FactSet

## Ceny

|  |                           |
|--|---------------------------|
| Ø cena 5 dní   Ø objem 5 dní (ks.)     | 1.990,10 EUR (0)          |
| Ø cena 30 dní   Ø objem 30 dní (ks.)   | 2.000,00 EUR (0)          |
| Ø cena 100 dní   Ø objem 100 dní (ks.) | 1.940,91 EUR (0)          |
| Ø cena 250 dní   Ø objem 250 dní (ks.) | 1.840,99 EUR (0)          |
| YTD Max   datum                        | 2.063,50 EUR (15.07.2024) |
| YTD Min   datum                        | 1.749,00 EUR (17.01.2024) |
| 52týdenní max.   datum                 | 2.063,50 EUR (15.07.2024) |
| 52týdenní min.   datum                 | 1.584,50 EUR (05.10.2023) |

## Současné analýzy

| Z trhů     |  |   |
|------------|--|---|
| Datum      | Nadpis   | Stáhnout  |
| 26.07.2024 |  Trendovník: Roboti od Muska, továrna bez lidí od Xiaomi, LEGO kostička z vesmírného prachu, kvantový počítač v Ostavě, nebo robotický agronom z Brna |  |
| 26.07.2024 |  Akciové trhy - denní zpráva  |  |
| 25.07.2024 |  CEE Special Report   Can we work more for longer?  |  |
| 25.07.2024 |  Akciové trhy - denní zpráva  |  |
| 25.07.2024 |  CZ Ranní restart   |  |

51