

CHEVRON CORP. FUTURE (CVXF) - EUX/202306

09.06.2023 18:46:45

Cena
159,2551 USDZměna  0,44% (0,70)

Základní údaje

Symbol	CVXFM23
Burza	Eurex
Měna	USD
Typ cenného papíru	Future
Podkladové aktivum	CHEVRON CORPORATION
Splatnost	06-2023
Velikost obchodu	100

Tržní data

Nákup (částka)	- USD (-)
Prodej (částka)	- USD (-)
Otevírací cena	159,2551 USD
Max	159,2551 USD
Min	159,2551 USD
Závěrečná cena (předchozí den)	158,5538 USD
Podkladové aktivum	CHEVRON CORPORATION
Cena podkladového aktiva (datum)	158,86 (09.06.23)
Cena vypořádání (datum)	159,26 (09.06.23)
Otevřené pozice (futures)	0

Výkonnost a riziko

	6m	1r	3r
Výkonn. (%)	-7,76%	-10,52%	-
Výkonn. (abs.)	-13,40	-18,73	-
Beta	-	-	-
Volatilita	24,46	31,16	30,68

Futures a opce
















Související Futures	-
Související Opce	-

Minulá výkonnost nezaručuje výkonnost budoucí.
Zdroj: FactSet

Ceny

Ø cena 5 dní Ø objem 5 dní (ks.)	157,8761 USD (0)
Ø cena 30 dní Ø objem 30 dní (ks.)	156,4459 USD (0)
Ø cena 100 dní Ø objem 100 dní (ks.)	164,0496 USD (0)
Ø cena 250 dní Ø objem 250 dní (ks.)	163,9066 USD (0)
YTD Max datum	186,5005 USD (26.01.2023)
YTD Min datum	152,3444 USD (31.05.2023)
52týdenní max. datum	190,5224 USD (14.11.2022)
52týdenní min. datum	132,9160 USD (14.07.2022)

Současné analýzy

Podkladová aktiva	Sektory	Z trhů	
Datum		Nadpis	Stáhnout
06.06.2023	 	Global Equity Ratings	
01.06.2023	 	Global Equity Ratings	
24.05.2023	 	Global Equity Ratings	
03.05.2023	 	Global Equity Ratings	
25.04.2023	 	Global Equity Ratings	

51