

INTEL (INTF) - EUX/20230616

04.10.2022 18:52:31

Cena
27,4638 USDZměna  3,56% (0,94)

Základní údaje

Symbol	INTFM23
Burza	Eurex
Měna	USD
Typ cenného papíru	Future
Podkladové aktivum	INTEL CORPORATION
Splatnost	06-2023
Velikost obchodu	100

Tržní data

Nákup (částka)	- USD (-)
Prodej (částka)	- USD (-)
Otevírací cena	27,4638 USD
Max	27,4638 USD
Min	27,4638 USD
Závěrečná cena (předchozí den)	26,5191 USD
Podkladové aktivum	INTEL CORPORATION
Cena podkladového aktiva (datum)	27,70 (04.10.22)
Cena vypořádání (datum)	27,46 (04.10.22)
Otevřené pozice (futures)	0

Výkonnost a riziko

	6m	1r	3r
Výkonn. (%)	-	-	-
Výkonn. (abs.)	-	-	-
Beta	-	-	-
Volatilita	36,64	36,64	36,64

Futures a opce











Související Futures	-
Související Opce	-

Minulá výkonnost nezaručuje výkonnost budoucí.
Zdroj: FactSet

Ceny

Ø cena 5 dní Ø objem 5 dní (ks.)	26,6081 USD (0)
Ø cena 30 dní Ø objem 30 dní (ks.)	29,7802 USD (0)
Ø cena 100 dní Ø objem 100 dní (ks.)	- USD (0)
Ø cena 250 dní Ø objem 250 dní (ks.)	- USD (0)
YTD Max datum	44,1044 USD (02.06.2022)
YTD Min datum	26,0879 USD (30.09.2022)
52týdenní max. datum	44,1044 USD (02.06.2022)
52týdenní min. datum	26,0879 USD (30.09.2022)

Současné analýzy

Podkladová aktiva	Sektory	Z trhů	
Datum		Nadpis	Stáhnout
26.09.2022		Global Equity Ratings	
01.09.2022		Global Equity Ratings	
25.08.2022		Global Equity Ratings	
18.08.2022		Global Equity Ratings	
08.08.2022		Global Equity Ratings	

51