

INTEL (INTF) - EUX/20230616

12.08.2022 18:53:42

Cena
35,7315 USDZměna  -0,43% (-0,16)

Základní údaje

Symbol	INTFM23
Burza	Eurex
Měna	USD
Typ cenného papíru	Future
Podkladové aktivum	INTEL CORPORATION
Splatnost	06-2023
Velikost obchodu	100

Tržní data

Nákup (částka)	- USD (-)
Prodej (částka)	- USD (-)
Otevírací cena	35,7315 USD
Max	35,7315 USD
Min	35,7315 USD
Závěrečná cena (předchozí den)	35,8868 USD
Podkladové aktivum	INTEL CORPORATION
Cena podkladového aktiva (datum)	36,11 (12.08.22)
Cena vypořádání (datum)	35,73 (12.08.22)
Otevřené pozice (futures)	0

Výkonnost a riziko

	6m	1r	3r
Výkonn. (%)	-	-	-
Výkonn. (abs.)	-	-	-
Beta	-	-	-
Volatilita	38,56	38,56	38,56

Futures a opce

Související Futures	-
Související Opce	-

















51

Minulá výkonnost nezaručuje výkonnost budoucí.
Zdroj: FactSet

Ceny

Ø cena 5 dní Ø objem 5 dní (ks.)	35,3086 USD (0)
Ø cena 30 dní Ø objem 30 dní (ks.)	37,1245 USD (0)
Ø cena 100 dní Ø objem 100 dní (ks.)	- USD (0)
Ø cena 250 dní Ø objem 250 dní (ks.)	- USD (0)
YTD Max datum	44,1044 USD (02.06.2022)
YTD Min datum	34,5307 USD (09.08.2022)
52týdenní max. datum	44,1044 USD (02.06.2022)
52týdenní min. datum	34,5307 USD (09.08.2022)

Současné analýzy

Podkladová aktiva	Sektory	Z trhů	
Datum		Nadpis	Stáhnout
08.08.2022	 	Global Equity Ratings	
25.07.2022	 	Global Equity Ratings	
19.07.2022	 	Global Equity Ratings	
29.06.2022	 	Global Equity Ratings	
25.05.2022	 	Global Equity Ratings	