

## JOHNSON &amp; JOHNSON (JNJF) - EUX/20230616

04.10.2022 18:52:26

Cena  
**166,3666** USDZměna  1,28% (2,11)

## Základní údaje

Symbol	JNJFM23
Burza	Eurex
Měna	USD
Typ cenného papíru	Future
Podkladové aktivum	JOHNSON & JOHNSON
Splatnost	06-2023
Velikost obchodu	100

## Tržní data

Nákup (částka)	- USD (-)
Prodej (částka)	- USD (-)
Otevírací cena	166,3666 USD
Max	166,3666 USD
Min	166,3666 USD
Závěrečná cena (předchozí den)	164,2597 USD
Podkladové aktivum	JOHNSON & JOHNSON
Cena podkladového aktiva (datum)	165,62 (04.10.22)
Cena vypořádání (datum)	166,37 (04.10.22)
Otevřené pozice (futures)	0

## Výkonnost a riziko

	6m	1r	3r
Výkonn. (%)	-	-	-
Výkonn. (abs.)	-	-	-
Beta	-	-	-
Volatilita	15,09	15,09	15,09

## Futures a opce











Související Futures	-
Související Opce	-

Minulá výkonnost nezaručuje výkonnost budoucí.  
Zdroj: FactSet

## Ceny

Ø cena 5 dní   Ø objem 5 dní (ks.)	166,3787 USD (0)
Ø cena 30 dní   Ø objem 30 dní (ks.)	166,5206 USD (0)
Ø cena 100 dní   Ø objem 100 dní (ks.)	- USD (0)
Ø cena 250 dní   Ø objem 250 dní (ks.)	- USD (0)
YTD Max   datum	183,6940 USD (27.06.2022)
YTD Min   datum	164,1566 USD (13.09.2022)
52týdenní max.   datum	183,6940 USD (27.06.2022)
52týdenní min.   datum	164,1566 USD (13.09.2022)

## Současné analýzy

Podkladová aktiva	Sektory	Z trhů	
Datum		Nadpis	Stáhnout
26.09.2022		Global Equity Ratings	
01.09.2022		Global Equity Ratings	
25.08.2022		Global Equity Ratings	
18.08.2022		Global Equity Ratings	
08.08.2022		Global Equity Ratings	

51