

SAP SE FUTURE (SAPJ) - EUX/202412

02.05.2024 18:24:03

Cena
170,6997 EURZměna  -0,71% (-1,22)

Základní údaje

| | |
|--------------------|---------|
| Symbol | SAPJZ24 |
| Burza | Eurex |
| Měna | EUR |
| Typ cenného papíru | Future |
| Podkladové aktivum | SAP SE |
| Splatnost | 12-2024 |
| Velikost obchodu | 100 |

Tržní data

| | |
|----------------------------------|-------------------|
| Nákup (částka) | - EUR (-) |
| Prodej (částka) | - EUR (-) |
| Otevírací cena | 170,6997 EUR |
| Max | 170,6997 EUR |
| Min | 170,6997 EUR |
| Závěrečná cena (předchozí den) | 171,9243 EUR |
| Podkladové aktivum | SAP SE |
| Cena podkladového aktiva (datum) | 169,90 (03.05.24) |
| Cena vypořádání (datum) | 170,70 (02.05.24) |
| Otevřené pozice (futures) | 0 |

Výkonnost a riziko

| | 6m | 1r | 3r |
|----------------|---------|---------|----|
| Výkonn. (%) | +27,30% | +36,00% | - |
| Výkonn. (abs.) | +36,61 | +45,19 | - |
| Beta | - | - | - |
| Volatilita | 22,57 | 21,06 | - |

Futures a opce

| | |
|---------------------|---|
| Související Futures | - |
| Související Opce | - |
















51

Minulá výkonnost nezaručuje výkonnost budoucí.
Zdroj: FactSet

Ceny

| | |
|--|---------------------------|
| Ø cena 5 dní Ø objem 5 dní (ks.) | 173,1950 EUR (0) |
| Ø cena 30 dní Ø objem 30 dní (ks.) | 176,9064 EUR (0) |
| Ø cena 100 dní Ø objem 100 dní (ks.) | 165,4188 EUR (0) |
| Ø cena 250 dní Ø objem 250 dní (ks.) | 145,0722 EUR (0) |
| YTD Max datum | 185,9195 EUR (26.03.2024) |
| YTD Min datum | 139,3928 EUR (04.01.2024) |
| 52týdenní max. datum | 185,9195 EUR (26.03.2024) |
| 52týdenní min. datum | 124,1837 EUR (26.07.2023) |

Současné analýzy

| Podkladová aktiva | Sektory | Z trhů | |
|-------------------|---|-----------------------|---|
| Datum | | Nadpis | Stáhnout |
| 26.04.2024 |   | Global Equity Ratings |  |
| 03.04.2024 |   | Global Equity Ratings |  |
| 13.03.2024 |   | Global Equity Ratings |  |
| 22.02.2024 |   | Global Equity Ratings |  |
| 14.02.2024 |   | Global Equity Ratings |  |