

HENKEL PREF. (HENG) - EUX/20230519

06.10.2022 18:49:38

Cena
61,0932 EURZměna  -0,92% (-0,57)

Základní údaje

Symbol	HENK23
Burza	Eurex
Měna	EUR
Typ cenného papíru	Future
Podkladové aktivum	HENKEL AG & CO KGAA VZ
Splatnost	05-2023
Velikost obchodu	100

Tržní data

Nákup (částka)	- EUR (-)
Prodej (částka)	- EUR (-)
Otevírací cena	61,0932 EUR
Max	61,0932 EUR
Min	61,0932 EUR
Závěrečná cena (předchozí den)	61,662 EUR
Podkladové aktivum	HENKEL AG & CO KGAA VZ
Cena podkladového aktiva (datum)	61,16 (07.10.22)
Cena vypořádání (datum)	61,09 (06.10.22)
Otevřené pozice (futures)	0

Výkonnost a riziko

	6m	1r	3r
Výkonn. (%)	-	-	-
Výkonn. (abs.)	-	-	-
Beta	-	-	-
Volatilita	20,54	20,54	20,54

Futures a opce
















Související Futures	-
Související Opce	-

Minulá výkonnost nezaručuje výkonnost budoucí.
Zdroj: FactSet

Ceny

Ø cena 5 dní Ø objem 5 dní (ks.)	61,2695 EUR (0)
Ø cena 30 dní Ø objem 30 dní (ks.)	61,9922 EUR (0)
Ø cena 100 dní Ø objem 100 dní (ks.)	61,6404 EUR (0)
Ø cena 250 dní Ø objem 250 dní (ks.)	- EUR (0)
YTD Max datum	66,1515 EUR (18.08.2022)
YTD Min datum	56,9927 EUR (16.06.2022)
52týdenní max. datum	66,1515 EUR (18.08.2022)
52týdenní min. datum	56,9927 EUR (16.06.2022)

Současné analýzy

Podkladová aktiva	Sektory	Z trhů	
Datum		Nadpis	Stáhnout
04.05.2022	 	Global Equity Ratings	
27.04.2022	 	Global Equity Ratings	
14.04.2022	 	Global Equity Ratings	
29.03.2022	 	Global Equity Ratings	
10.03.2022	 	Global Equity Ratings	

51