

## M3 INC NPV

ISIN: JP3435750009

WKN: 2413

## Přehled

17.05.2024 08:36:24

Cena  
9,40 EURZměna  -2,59% (-0,25)

## Základní údaje

ISIN	JP3435750009
Symbol	2413
Burza	Duesseldorf
Měna	EUR
Sektor	-
Typ cenného papíru	Akcie
Tržní kapitalizace (mil.)	6.489 EUR
Benchmark	NIKKEI 225

## Tržní data

Nákup (částka)	-
Prodej (částka)	-
Otevírací cena	9,40 EUR
Max	9,40 EUR
Min	9,40 EUR
Závěrečná cena (předchozí den)	9,65 EUR
Cena vážená obchodovaným objemem	-
Objem (kusy)	0
Obchodovaný objem	0,00
Počet obchodů	1
Poslední zobchodovaný počet	0

## Futures a opce

Související Futures	-
Související Opce	-

51













Minulá výkonnost nezaručuje výkonnost budoucí.

Zdroj: FactSet

## Analýzy a prognózy

## Z trhů

Datum	Nadpis	Stáhnout
22.02.2024	 Global Equity Ratings	
27.10.2023	 Global Equity Ratings	
29.09.2023	 Global Equity Ratings	
08.09.2023	 Global Equity Ratings	
22.08.2023	 Global Equity Ratings	

# Detaily

17.05.2024 08:36:24

**Cena**  
9,40 EUR

**Změna**  -2,59% (-0,25)

## Základní údaje

ISIN	JP3435750009
Symbol	2413
Burza	Duesseldorf
Měna	EUR
Sektor	-
Typ cenného papíru	Akcie
Tržní kapitalizace (mil.)	6.489 EUR
Benchmark	NIKKEI 225

## Tržní data

Nákup (částka)	-
Prodej (částka)	-
Otevírací cena	9,40 EUR
Max	9,40 EUR
Min	9,40 EUR
Závěrečná cena (předchozí den)	9,65 EUR
Cena vážená obchodovaným objemem	-
Objem (kusy)	0
Obchodovaný objem	0,00
Počet obchodů	1
Poslední zobchodovaný počet	0

## Výkonnost a riziko

	6m	1r	3r
Výkonn. (%)	-35,17%	-53,00%	-
Výkonn. (abs.)	-5,10	-10,60	-
Beta	1,04	1,12	1,26
Volatilita	46,56	40,50	-

51



Minulá výkonnost nezaručuje výkonnost budoucí.

Zdroj: FactSet

## Ceny

Ø cena 5 dní   Ø objem 5 dní (ks.)	9,53 EUR (0)
Ø cena 30 dní   Ø objem 30 dní (ks.)	10,58 EUR (0)
Ø cena 100 dní   Ø objem 100 dní (ks.)	12,42 EUR (3)
Ø cena 250 dní   Ø objem 250 dní (ks.)	15,37 EUR (1)
YTD Max   datum	16,00 EUR (24.01.2024)
YTD Min   datum	9,30 EUR (13.05.2024)
52týdenní max.   datum	21,60 EUR (23.05.2023)
52týdenní min.   datum	9,30 EUR (13.05.2024)

## Arbitrážní výhledy

Burza 	Datum	Čas	Cena	Obchodovaný objem (mil.)	Počet obchodů
Tradegate	17.05.2024	22:26	9,55 EUR	0,00	2
Tokyo Stock Exchange	17.05.2024	08:00	1.613,50 JPY	76,79	8.703
Munich	17.05.2024	08:06	9,70 EUR	0,00	2
Hanover	17.05.2024	08:09	9,40 EUR	0,00	3
Frankfurt	17.05.2024	15:32	9,90 EUR	0,00	1
FINRA other OTC Issues	15.05.2024	15:39	10,83 USD	0,00	1
Duesseldorf	17.05.2024	08:36	9,40 EUR	0,00	1



## Profil společnosti

### Logo společnosti

#### Kontakty

SO-NET M3 INC

--

----

Telefon:-

Fax:-

E-mail:-

### Profil společnosti

-