

DO & CO (DOCF) - EUX/20230421

29.09.2022 18:57:35

Cena
68,0511 EURZměna  -4,01% (-2,84)

Základní údaje

Symbol	DOCFJ23
Burza	Eurex
Měna	EUR
Typ cenného papíru	Future
Podkladové aktivum	DO & CO AG
Splatnost	04-2023
Velikost obchodu	100

Tržní data

Nákup (částka)	- EUR (-)
Prodej (částka)	- EUR (-)
Otevírací cena	68,0511 EUR
Max	68,0511 EUR
Min	68,0511 EUR
Závěrečná cena (předchozí den)	70,8943 EUR
Podkladové aktivum	DO & CO AG
Cena podkladového aktiva (datum)	1.223,40 (29.09.22)
Cena vypořádání (datum)	68,05 (29.09.22)
Otevřené pozice (futures)	0

Výkonnost a riziko

	6m	1r	3r
Výkonn. (%)	-10,97%	-	-
Výkonn. (abs.)	-8,39	-	-
Beta	-	-	-
Volatilita	37,35	37,10	37,10

Futures a opce

Související Futures	-
Související Opce	-















Minulá výkonnost nezaručuje výkonnost budoucí.
Zdroj: FactSet

Ceny

Ø cena 5 dní Ø objem 5 dní (ks.)	70,8456 EUR (0)
Ø cena 30 dní Ø objem 30 dní (ks.)	76,6035 EUR (0)
Ø cena 100 dní Ø objem 100 dní (ks.)	79,5100 EUR (0)
Ø cena 250 dní Ø objem 250 dní (ks.)	- EUR (0)
YTD Max datum	88,8863 EUR (15.06.2022)
YTD Min datum	68,0511 EUR (29.09.2022)
52týdenní max. datum	88,8863 EUR (15.06.2022)
52týdenní min. datum	68,0511 EUR (29.09.2022)

Současné analýzy

Sektory	Z trhů		
Datum		Nadpis	Stáhnout
26.09.2022	 	Global Equity Ratings	
01.09.2022	 	Global Equity Ratings	
25.08.2022	 	Global Equity Ratings	
18.08.2022	 	Global Equity Ratings	
08.08.2022	 	Global Equity Ratings	

51