

DO & CO (DOCF) - EUX/20230421

17.08.2022 18:35:23

Cena
81,9317 EURZměna  0,98% (0,80)

Základní údaje

Symbol	DOCFJ23
Burza	Eurex
Měna	EUR
Typ cenného papíru	Future
Podkladové aktivum	DO & CO AG
Splatnost	04-2023
Velikost obchodu	100

Tržní data

Nákup (částka)	- EUR (-)
Prodej (částka)	- EUR (-)
Otevírací cena	81,9317 EUR
Max	81,9317 EUR
Min	81,9317 EUR
Závěrečná cena (předchozí den)	81,1334 EUR
Podkladové aktivum	DO & CO AG
Cena podkladového aktiva (datum)	1.502,30 (17.08.22)
Cena vypořádání (datum)	81,93 (17.08.22)
Otevřené pozice (futures)	0

Výkonnost a riziko

	6m	1r	3r
Výkonn. (%)	-	-	-
Výkonn. (abs.)	-	-	-
Beta	-	-	-
Volatilita	38,25	38,25	38,25

Futures a opce

Související Futures	-
Související Opce	-

51











Minulá výkonnost nezaručuje výkonnost budoucí.
Zdroj: FactSet

Ceny

Ø cena 5 dní Ø objem 5 dní (ks.)	80,8782 EUR (0)
Ø cena 30 dní Ø objem 30 dní (ks.)	78,5809 EUR (0)
Ø cena 100 dní Ø objem 100 dní (ks.)	79,3449 EUR (0)
Ø cena 250 dní Ø objem 250 dní (ks.)	- EUR (0)
YTD Max datum	88,8863 EUR (15.06.2022)
YTD Min datum	70,3016 EUR (06.04.2022)
52týdenní max. datum	88,8863 EUR (15.06.2022)
52týdenní min. datum	70,3016 EUR (06.04.2022)

Současné analýzy

Sektory	Z trhů		
Datum		Nadpis	Stáhnout
08.08.2022		Global Equity Ratings	
25.07.2022		Global Equity Ratings	
19.07.2022		Global Equity Ratings	
29.06.2022		Global Equity Ratings	
25.05.2022		Global Equity Ratings	