

## CANADIAN NATURAL RESOURCES (CNQF) - EUX/20230421

06.12.2022 18:44:06

Cena  
**56,0166** USDZměna  -3,42% (-1,99)

## Základní údaje

|                    |                                 |
|--------------------|---------------------------------|
| Symbol             | CNQFJ23                         |
| Burza              | Eurex                           |
| Měna               | USD                             |
| Typ cenného papíru | Future                          |
| Podkladové aktivum | CANADIAN NATURAL RESOURCES LTD. |
| Splatnost          | 04-2023                         |
| Velikost obchodu   | 100                             |

## Tržní data

|                                  |                                 |
|----------------------------------|---------------------------------|
| Nákup (částka)                   | - USD (-)                       |
| Prodej (částka)                  | - USD (-)                       |
| Otevírací cena                   | 56,0166 USD                     |
| Max                              | 56,0166 USD                     |
| Min                              | 56,0166 USD                     |
| Závěrečná cena (předchozí den)   | 58,0018 USD                     |
| Podkladové aktivum               | CANADIAN NATURAL RESOURCES LTD. |
| Cena podkladového aktiva (datum) | 75,36 (07.12.22)                |
| Cena vypořádání (datum)          | 56,02 (06.12.22)                |
| Otevřené pozice (futures)        | 0                               |

## Výkonnost a riziko

|                | 6m      | 1r    | 3r    |
|----------------|---------|-------|-------|
| Výkonn. (%)    | -15,80% | -     | -     |
| Výkonn. (abs.) | -10,51  | -     | -     |
| Beta           | -       | -     | -     |
| Volatilita     | 45,72   | 46,66 | 46,66 |

## Futures a opce

|                     |   |
|---------------------|---|
| Související Futures | - |
| Související Opce    | - |













Minulá výkonnost nezaručuje výkonnost budoucí.  
Zdroj: FactSet

## Ceny

|  |                          |
|--|--------------------------|
| Ø cena 5 dnů   Ø objem 5 dní (ks.)     | 58,6500 USD (0)          |
| Ø cena 30 dnů   Ø objem 30 dní (ks.)   | 59,8959 USD (0)          |
| Ø cena 100 dnů   Ø objem 100 dní (ks.) | 55,0107 USD (0)          |
| Ø cena 250 dnů   Ø objem 250 dní (ks.) | - USD (0)                |
| YTD Max   datum                        | 69,4563 USD (21.04.2022) |
| YTD Min   datum                        | 44,9961 USD (26.09.2022) |
| 52týdenní max.   datum                 | 69,4563 USD (21.04.2022) |
| 52týdenní min.   datum                 | 44,9961 USD (26.09.2022) |

## Současné analýzy

| Sektory    |  |   |
|------------|--|---|
| Datum      | Nadpis   | Stáhnout  |
| 28.11.2022 |  Global Equity Ratings            |  |
| 18.11.2022 |  Global Equity Ratings            |  |
| 31.10.2022 |  Global Equity Ratings            |  |
| 05.10.2022 |  Global Equity Ratings            |  |
| 03.10.2022 |  České shrnutí reportu na COLT CZ |  |

51