

THALES S.A. FUTURE (CSFF) - EUX/202304

08.02.2023 18:45:38

Cena
119,4064 EURZměna  1,58% (1,86)

Základní údaje

| | |
|--------------------|-------------|
| Symbol | CSFFJ23 |
| Burza | Eurex |
| Měna | EUR |
| Typ cenného papíru | Future |
| Podkladové aktivum | THALES S.A. |
| Splatnost | 04-2023 |
| Velikost obchodu | 100 |

Tržní data

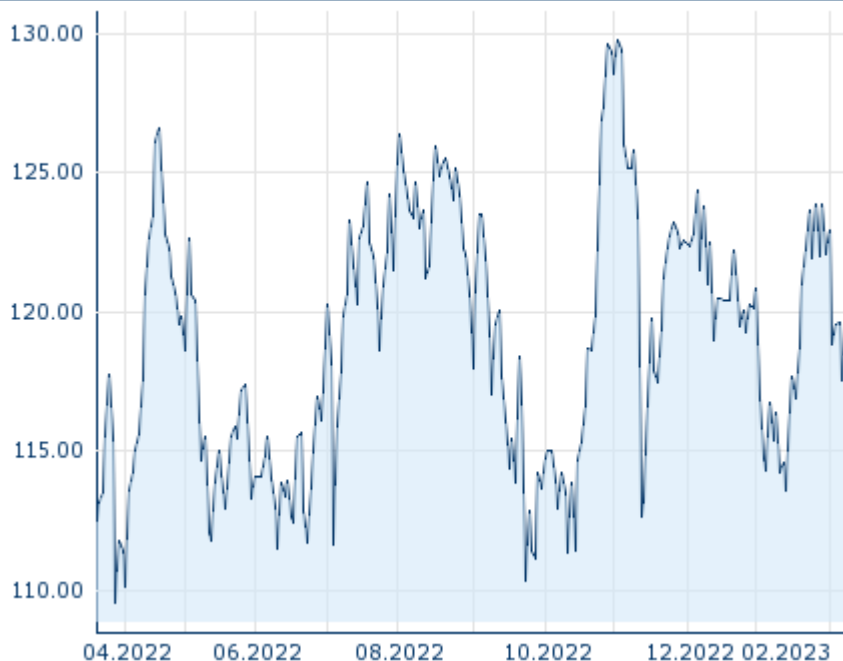
| | |
|----------------------------------|-------------------|
| Nákup (částka) | - EUR (-) |
| Prodej (částka) | - EUR (-) |
| Otevírací cena | 119,4064 EUR |
| Max | 119,4064 EUR |
| Min | 119,4064 EUR |
| Závěrečná cena (předchozí den) | 117,551 EUR |
| Podkladové aktivum | THALES S.A. |
| Cena podkladového aktiva (datum) | 118,80 (08.02.23) |
| Cena vypořádání (datum) | 119,41 (08.02.23) |
| Otevřené pozice (futures) | 0 |

Výkonnost a riziko

| | 6m | 1r | 3r |
|----------------|--------|-------|-------|
| Výkonn. (%) | -3,19% | - | - |
| Výkonn. (abs.) | -3,94 | - | - |
| Beta | - | - | - |
| Volatilita | 28,32 | 27,88 | 27,88 |

Futures a opce

| | |
|---------------------|---|
| Související Futures | - |
| Související Opce | - |













Minulá výkonnost nezaručuje výkonnost budoucí.
Zdroj: FactSet

Ceny

| | |
|--|---------------------------|
| Ø cena 5 dní Ø objem 5 dní (ks.) | 118,9958 EUR (0) |
| Ø cena 30 dní Ø objem 30 dní (ks.) | 118,8673 EUR (0) |
| Ø cena 100 dní Ø objem 100 dní (ks.) | 119,4153 EUR (0) |
| Ø cena 250 dní Ø objem 250 dní (ks.) | - EUR (0) |
| YTD Max datum | 123,8770 EUR (30.01.2023) |
| YTD Min datum | 113,5792 EUR (13.01.2023) |
| 52týdenní max. datum | 129,7804 EUR (02.11.2022) |
| 52týdenní min. datum | 109,5381 EUR (29.03.2022) |

Současné analýzy

| Sektory | Z trhů | | |
|------------|---|-----------------------|---|
| Datum | | Nadpis | Stáhnout |
| 07.02.2023 |  | Global Equity Ratings |  |
| 30.01.2023 |  | Global Equity Ratings |  |
| 09.01.2023 |  | Global Equity Ratings |  |
| 19.12.2022 |  | Global Equity Ratings |  |
| 28.11.2022 |  | Global Equity Ratings |  |

51