

THALES (CSFF) - EUX/20230421

06.12.2022 18:44:30

Cena
124,3479 EURZměna  1,24% (1,52)

Základní údaje

Symbol	CSFFJ23
Burza	Eurex
Měna	EUR
Typ cenného papíru	Future
Podkladové aktivum	THALES S.A.
Splatnost	04-2023
Velikost obchodu	100

Tržní data

Nákup (částka)	- EUR (-)
Prodej (částka)	- EUR (-)
Otevírací cena	124,3479 EUR
Max	124,3479 EUR
Min	124,3479 EUR
Závěrečná cena (předchozí den)	122,8262 EUR
Podkladové aktivum	THALES S.A.
Cena podkladového aktiva (datum)	123,30 (06.12.22)
Cena vypořádání (datum)	124,35 (06.12.22)
Otevřené pozice (futures)	0

Výkonnost a riziko

	6m	1r	3r
Výkonn. (%)	+8,31%	-	-
Výkonn. (abs.)	+9,54	-	-
Beta	-	-	-
Volatilita	29,63	28,70	28,70

Futures a opce















Související Futures	-
Související Opce	-

Minulá výkonnost nezaručuje výkonnost budoucí.
Zdroj: FactSet

Ceny

Ø cena 5 dní Ø objem 5 dní (ks.)	122,9040 EUR (0)
Ø cena 30 dní Ø objem 30 dní (ks.)	123,0878 EUR (0)
Ø cena 100 dní Ø objem 100 dní (ks.)	120,4819 EUR (0)
Ø cena 250 dní Ø objem 250 dní (ks.)	- EUR (0)
YTD Max datum	129,7804 EUR (02.11.2022)
YTD Min datum	109,5381 EUR (29.03.2022)
52týdenní max. datum	129,7804 EUR (02.11.2022)
52týdenní min. datum	109,5381 EUR (29.03.2022)

Současné analýzy

Sektory	Z trhů		
Datum		Nadpis	Stáhnout
28.11.2022	 	Global Equity Ratings	
18.11.2022	 	Global Equity Ratings	
31.10.2022	 	Global Equity Ratings	
05.10.2022	 	Global Equity Ratings	
26.09.2022	 	Global Equity Ratings	

51