

THALES (CSFF) - EUX/20230421

26.09.2022 19:05:48

Cena
112,8512 EURZměna  2,31% (2,54)

Základní údaje

Symbol	CSFFJ23
Burza	Eurex
Měna	EUR
Typ cenného papíru	Future
Podkladové aktivum	THALES S.A.
Splatnost	04-2023
Velikost obchodu	100

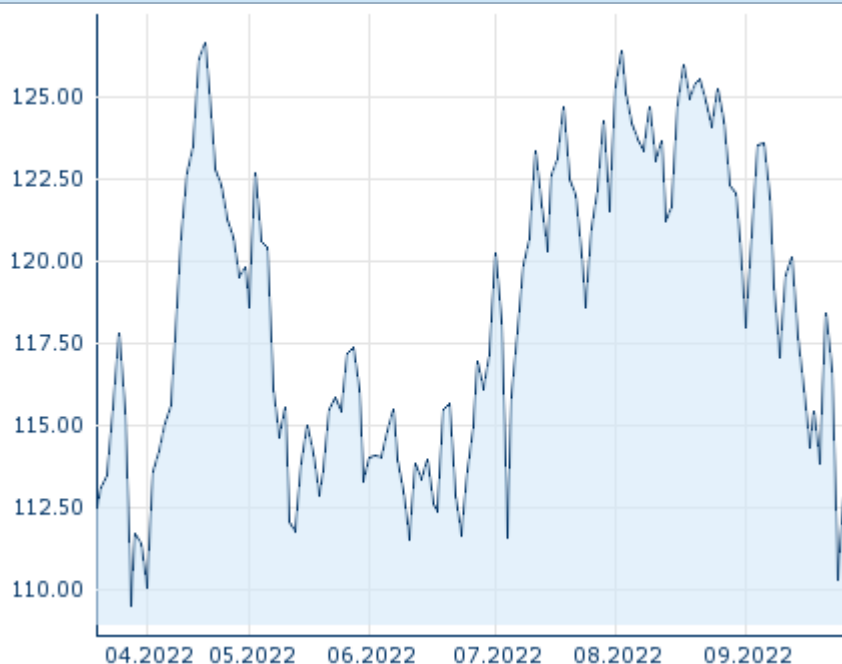
Tržní data

Nákup (částka)	- EUR (-)
Prodej (částka)	- EUR (-)
Otevírací cena	112,8512 EUR
Max	112,8512 EUR
Min	112,8512 EUR
Závěrečná cena (předchozí den)	110,3085 EUR
Podkladové aktivum	THALES S.A.
Cena podkladového aktiva (datum)	109,85 (27.09.22)
Cena vypořádání (datum)	112,85 (26.09.22)
Otevřené pozice (futures)	0

Výkonnost a riziko

	6m	1r	3r
Výkonn. (%)	-4,19%	-	-
Výkonn. (abs.)	-4,93	-	-
Beta	-	-	-
Volatilita	28,24	27,96	27,96










51

Minulá výkonnost nezaručuje výkonnost budoucí.
Zdroj: FactSet

Ceny

Ø cena 5 dní Ø objem 5 dní (ks.)	114,4197 EUR (0)
Ø cena 30 dní Ø objem 30 dní (ks.)	120,3057 EUR (0)
Ø cena 100 dní Ø objem 100 dní (ks.)	118,4941 EUR (0)
Ø cena 250 dní Ø objem 250 dní (ks.)	- EUR (0)
YTD Max datum	126,6093 EUR (19.04.2022)
YTD Min datum	109,5381 EUR (29.03.2022)
52týdenní max. datum	126,6093 EUR (19.04.2022)
52týdenní min. datum	109,5381 EUR (29.03.2022)

Současné analýzy

Sektory	Z trhů		
Datum		Nadpis	Stáhnout
26.09.2022		Global Equity Ratings	
01.09.2022		Global Equity Ratings	
25.08.2022		Global Equity Ratings	
18.08.2022		Global Equity Ratings	
08.08.2022		Global Equity Ratings	