

INTEL (INTF) - EUX/20230421

04.10.2022 18:52:31

Cena
27,6121 USDZměna  3,52% (0,94)

Základní údaje

Symbol	INTFJ23
Burza	Eurex
Měna	USD
Typ cenného papíru	Future
Podkladové aktivum	INTEL CORPORATION
Splatnost	04-2023
Velikost obchodu	100

Tržní data

Nákup (částka)	- USD (-)
Prodej (částka)	- USD (-)
Otevírací cena	27,6121 USD
Max	27,6121 USD
Min	27,6121 USD
Závěrečná cena (předchozí den)	26,6739 USD
Podkladové aktivum	INTEL CORPORATION
Cena podkladového aktiva (datum)	27,70 (04.10.22)
Cena vypořádání (datum)	27,61 (04.10.22)
Otevřené pozice (futures)	0

Výkonnost a riziko

	6m	1r	3r
Výkonn. (%)	-43,19%	-	-
Výkonn. (abs.)	-20,99	-	-
Beta	-	-	-
Volatilita	35,81	36,48	36,48

Futures a opce

Související Futures	-
Související Opce	-













Minulá výkonnost nezaručuje výkonnost budoucí.
Zdroj: FactSet

Ceny

Ø cena 5 dní Ø objem 5 dní (ks.)	26,7621 USD (0)
Ø cena 30 dní Ø objem 30 dní (ks.)	29,9410 USD (0)
Ø cena 100 dní Ø objem 100 dní (ks.)	35,9359 USD (0)
Ø cena 250 dní Ø objem 250 dní (ks.)	- USD (0)
YTD Max datum	51,6493 USD (30.03.2022)
YTD Min datum	26,2454 USD (30.09.2022)
52týdenní max. datum	51,6493 USD (30.03.2022)
52týdenní min. datum	26,2454 USD (30.09.2022)

Současné analýzy

Podkladová aktiva	Sektory	Z trhů	
Datum		Nadpis	Stáhnout
26.09.2022		Global Equity Ratings	
01.09.2022		Global Equity Ratings	
25.08.2022		Global Equity Ratings	
18.08.2022		Global Equity Ratings	
08.08.2022		Global Equity Ratings	

51