

INTEL (INTF) - EUX/20230421

17.08.2022 18:35:46

Cena
35,402 USDZměna  -2,76% (-1,00)

Základní údaje

Symbol	INTFJ23
Burza	Eurex
Měna	USD
Typ cenného papíru	Future
Podkladové aktivum	INTEL CORPORATION
Splatnost	04-2023
Velikost obchodu	100

Tržní data

Nákup (částka)	- USD (-)
Prodej (částka)	- USD (-)
Otevírací cena	35,402 USD
Max	35,402 USD
Min	35,402 USD
Závěrečná cena (předchozí den)	36,4052 USD
Podkladové aktivum	INTEL CORPORATION
Cena podkladového aktiva (datum)	35,96 (17.08.22)
Cena vypořádání (datum)	35,40 (17.08.22)
Otevřené pozice (futures)	0

Výkonnost a riziko

	6m	1r	3r
Výkonn. (%)	-	-	-
Výkonn. (abs.)	-	-	-
Beta	-	-	-
Volatilita	37,36	37,36	37,36

Futures a opce

Související Futures	-
Související Opce	-













Minulá výkonnost nezaručuje výkonnost budoucí.
Zdroj: FactSet

Ceny

Ø cena 5 dní Ø objem 5 dní (ks.)	36,013 USD (0)
Ø cena 30 dní Ø objem 30 dní (ks.)	37,325 USD (0)
Ø cena 100 dní Ø objem 100 dní (ks.)	41,457 USD (0)
Ø cena 250 dní Ø objem 250 dní (ks.)	- USD (0)
YTD Max datum	51,649 USD (30.03.2022)
YTD Min datum	34,689 USD (09.08.2022)
52týdenní max. datum	51,649 USD (30.03.2022)
52týdenní min. datum	34,689 USD (09.08.2022)

Současné analýzy

Podkladová aktiva	Sektory	Z trhů	
Datum		Nadpis	Stáhnout
08.08.2022		Global Equity Ratings	
25.07.2022		Global Equity Ratings	
19.07.2022		Global Equity Ratings	
29.06.2022		Global Equity Ratings	
25.05.2022		Global Equity Ratings	

51