

## VISA INC. FUTURES (VISG) - EUX/20230421

29.09.2022 18:57:21

Cena  
**184,7806** USDZměna  2,05% (3,72)

## Základní údaje

Symbol	VISGJ23
Burza	Eurex
Měna	USD
Typ cenného papíru	Future
Podkladové aktivum	VISA INC.
Splatnost	04-2023
Velikost obchodu	100

## Tržní data

Nákup (částka)	- USD (-)
Prodej (částka)	- USD (-)
Otevírací cena	184,7806 USD
Max	184,7806 USD
Min	184,7806 USD
Závěrečná cena (předchozí den)	181,0607 USD
Podkladové aktivum	VISA INC.
Cena podkladového aktiva (datum)	181,46 (30.09.22)
Cena vypořádání (datum)	184,78 (29.09.22)
Otevřené pozice (futures)	0

## Výkonnost a riziko

	6m	1r	3r
Výkonn. (%)	-19,51%	-	-
Výkonn. (abs.)	-44,78	-	-
Beta	-	-	-
Volatilita	30,02	29,77	29,77

## Futures a opce

Související Futures	-
Související Opce	-







51

Minulá výkonnost nezaručuje výkonnost budoucí.  
Zdroj: FactSet

## Ceny

Ø cena 5 dní   Ø objem 5 dní (ks.)	184,2906 USD (0)
Ø cena 30 dní   Ø objem 30 dní (ks.)	201,2415 USD (0)
Ø cena 100 dní   Ø objem 100 dní (ks.)	207,0509 USD (0)
Ø cena 250 dní   Ø objem 250 dní (ks.)	- USD (0)
YTD Max   datum	232,6229 USD (04.04.2022)
YTD Min   datum	181,0607 USD (28.09.2022)
52týdenní max.   datum	232,6229 USD (04.04.2022)
52týdenní min.   datum	181,0607 USD (28.09.2022)

## Současné analýzy

Podkladová aktiva	Sektory	Z trhů	
Datum		Nadpis	Stáhnout
26.09.2022		Global Equity Ratings	
01.09.2022		Global Equity Ratings	
25.08.2022		Global Equity Ratings	
18.08.2022		Global Equity Ratings	
08.08.2022		Global Equity Ratings	