

## VISA INC. FUTURES (VISG) - EUX/20230421

17.08.2022 18:35:54

Cena  
**217,2781** USDZměna  -0,91% (-2,00)

## Základní údaje

|                    |           |
|--------------------|-----------|
| Symbol             | VISGJ23   |
| Burza              | Eurex     |
| Měna               | USD       |
| Typ cenného papíru | Future    |
| Podkladové aktivum | VISA INC. |
| Splatnost          | 04-2023   |
| Velikost obchodu   | 100       |

## Tržní data

|                                  |                   |
|----------------------------------|-------------------|
| Nákup (částka)                   | - USD (-)         |
| Prodej (částka)                  | - USD (-)         |
| Otevírací cena                   | 217,2781 USD      |
| Max                              | 217,2781 USD      |
| Min                              | 217,2781 USD      |
| Závěrečná cena (předchozí den)   | 219,2792 USD      |
| Podkladové aktivum               | VISA INC.         |
| Cena podkladového aktiva (datum) | 213,83 (17.08.22) |
| Cena vypořádání (datum)          | 217,28 (17.08.22) |
| Otevřené pozice (futures)        | 0                 |

## Výkonnost a riziko

|                | 6m    | 1r    | 3r    |
|----------------|-------|-------|-------|
| Výkonn. (%)    | -     | -     | -     |
| Výkonn. (abs.) | -     | -     | -     |
| Beta           | -     | -     | -     |
| Volatilita     | 31,91 | 31,91 | 31,91 |

## Futures a opce

|                     |   |
|---------------------|---|
| Související Futures | - |
| Související Opce    | - |











Minulá výkonnost nezaručuje výkonnost budoucí.  
Zdroj: FactSet

## Ceny

|  |                           |
|--|---------------------------|
| Ø cena 5 dní   Ø objem 5 dní (ks.)     | 217,3811 USD (0)          |
| Ø cena 30 dní   Ø objem 30 dní (ks.)   | 214,1174 USD (0)          |
| Ø cena 100 dní   Ø objem 100 dní (ks.) | 211,8920 USD (0)          |
| Ø cena 250 dní   Ø objem 250 dní (ks.) | - USD (0)                 |
| YTD Max   datum                        | 232,6229 USD (04.04.2022) |
| YTD Min   datum                        | 191,2491 USD (17.06.2022) |
| 52týdenní max.   datum                 | 232,6229 USD (04.04.2022) |
| 52týdenní min.   datum                 | 191,2491 USD (17.06.2022) |

## Současné analýzy

| Podkladová aktiva | Sektory   | Z trhů                |   |
|-------------------|---|-----------------------|---|
| Datum             |   | Nadpis                | Stáhnout  |
| 08.08.2022        |   | Global Equity Ratings |  |
| 25.07.2022        |   | Global Equity Ratings |  |
| 19.07.2022        |   | Global Equity Ratings |  |
| 29.06.2022        |   | Global Equity Ratings |  |
| 25.05.2022        |   | Global Equity Ratings |  |

51