

## PKO BANK POLSKI (PKOF) - EUX/20230421

08.12.2022 18:43:00

Cena  
**6,0561** EURZměna  -1,75% (-0,11)

## Základní údaje

|                    |   |
|--------------------|---|
| Symbol             | PKOFJ23                                     |
| Burza              | Eurex                                       |
| Měna               | EUR   |
| Typ cenného papíru | Future                                      |
| Podkladové aktivum | POWSZECHNA KASA OSZCZEDNOSCI BANK POLSKI SA |
| Splatnost          | 04-2023                                     |
| Velikost obchodu   | 100   |

## Tržní data

|                                  |   |
|----------------------------------|---|
| Nákup (částka)                   | - EUR (-)                                   |
| Prodej (částka)                  | - EUR (-)                                   |
| Otevírací cena                   | 6,0561 EUR                                  |
| Max                              | 6,0561 EUR                                  |
| Min                              | 6,0561 EUR                                  |
| Závěrečná cena (předchozí den)   | 6,1638 EUR                                  |
| Podkladové aktivum               | POWSZECHNA KASA OSZCZEDNOSCI BANK POLSKI SA |
| Cena podkladového aktiva (datum) | 22,59 (08.12.22)                            |
| Cena vypořádání (datum)          | 6,06 (08.12.22)                             |
| Otevřené pozice (futures)        | 0   |

## Výkonnost a riziko

|                | 6m     | 1r    | 3r    |
|----------------|--------|-------|-------|
| Výkonn. (%)    | +0,34% | -     | -     |
| Výkonn. (abs.) | +0,02  | -     | -     |
| Beta           | -      | -     | -     |
| Volatilita     | 45,60  | 47,94 | 47,94 |

## Futures a opce

|                     |   |
|---------------------|---|
| Související Futures | - |
| Související Opce    | - |











51

Minulá výkonnost nezaručuje výkonnost budoucí.  
Zdroj: FactSet

## Ceny

|  |                         |
|--|-------------------------|
| Ø cena 5 dní   Ø objem 5 dní (ks.)     | 6,2497 EUR (0)          |
| Ø cena 30 dní   Ø objem 30 dní (ks.)   | 5,9525 EUR (0)          |
| Ø cena 100 dní   Ø objem 100 dní (ks.) | 5,3146 EUR (0)          |
| Ø cena 250 dní   Ø objem 250 dní (ks.) | - EUR (0)               |
| YTD Max   datum                        | 8,6445 EUR (29.03.2022) |
| YTD Min   datum                        | 4,4611 EUR (10.10.2022) |
| 52týdenní max.   datum                 | 8,6445 EUR (29.03.2022) |
| 52týdenní min.   datum                 | 4,4611 EUR (10.10.2022) |

## Současné analýzy

| Sektory    | Z trhů   |  |   |
|------------|--|--|---|
| Datum      | Nadpis   |  | Stáhnout  |
| 28.11.2022 |  Global Equity Ratings            |  |  |
| 18.11.2022 |  Global Equity Ratings            |  |  |
| 31.10.2022 |  Global Equity Ratings            |  |  |
| 05.10.2022 |  Global Equity Ratings            |  |  |
| 03.10.2022 |  České shrnutí reportu na COLT CZ |  |  |