

3M CO. FUTURE (MMMF) - EUX/202304

27.01.2023 18:43:54

Cena
115,253 USDZměna  2,09% (2,36)

Základní údaje

Symbol	MMMFJ23
Burza	Eurex
Měna	USD
Typ cenného papíru	Future
Podkladové aktivum	3M COMPANY
Splatnost	04-2023
Velikost obchodu	-

Tržní data

Nákup (částka)	- USD (-)
Prodej (částka)	- USD (-)
Otevírací cena	115,253 USD
Max	115,253 USD
Min	115,253 USD
Závěrečná cena (předchozí den)	112,8926 USD
Podkladové aktivum	3M COMPANY
Cena podkladového aktiva (datum)	115,25 (27.01.23)
Cena vypořádání (datum)	115,25 (27.01.23)
Otevřené pozice (futures)	0

Výkonnost a riziko

	6m	1r	3r
Výkonn. (%)	-16,35%	-	-
Výkonn. (abs.)	-22,52	-	-
Beta	-	-	-
Volatilita	30,82	28,36	28,36

Futures a opce

Související Futures	-
Související Opce	-


















Minulá výkonnost nezaručuje výkonnost budoucí.
Zdroj: FactSet

Ceny

Ø cena 5 dní Ø objem 5 dní (ks.)	116,081 USD (0)
Ø cena 30 dní Ø objem 30 dní (ks.)	122,237 USD (0)
Ø cena 100 dní Ø objem 100 dní (ks.)	121,380 USD (0)
Ø cena 250 dní Ø objem 250 dní (ks.)	- USD (0)
YTD Max datum	129,416 USD (12.01.2023)
YTD Min datum	112,750 USD (25.01.2023)
52týdenní max. datum	149,952 USD (30.03.2022)
52týdenní min. datum	107,425 USD (10.10.2022)

Současné analýzy

Podkladová aktiva	Sektory	Z trhů	
Datum		Nadpis	Stáhnout
09.01.2023	 	Global Equity Ratings	
19.12.2022	 	Global Equity Ratings	
28.11.2022	 	Global Equity Ratings	
18.11.2022	 	Global Equity Ratings	
31.10.2022	 	Global Equity Ratings	

51