

TELEPERFORMANCE S.A. (RCFF) - EUX/20230421

28.09.2022 18:49:20

Cena
259,9562 EURZměna  -0,23% (-0,60)

Základní údaje

Symbol	RCFFJ23
Burza	Eurex
Měna	EUR
Typ cenného papíru	Future
Podkladové aktivum	T ₀ L ₀ PERFORMANCE SE
Splatnost	04-2023
Velikost obchodu	100

Tržní data

Nákup (částka)	- EUR (-)
Prodej (částka)	- EUR (-)
Otevírací cena	259,9562 EUR
Max	259,9562 EUR
Min	259,9562 EUR
Závěrečná cena (předchozí den)	260,5563 EUR
Podkladové aktivum	TÉLÉPERFORMANCE SE
Cena podkladového aktiva (datum)	257,00 (28.09.22)
Cena vypořádání (datum)	259,96 (28.09.22)
Otevřené pozice (futures)	0

Výkonnost a riziko

	6m	1r	3r
Výkonn. (%)	-23,13%	-	-
Výkonn. (abs.)	-78,23	-	-
Beta	-	-	-
Volatilita	31,22	30,62	30,62

Futures a opce
















Související Futures	-
Související Opce	-

Minulá výkonnost nezaručuje výkonnost budoucí.
Zdroj: FactSet

Ceny

Ø cena 5 dní Ø objem 5 dní (ks.)	261,6810 EUR (0)
Ø cena 30 dní Ø objem 30 dní (ks.)	288,3934 EUR (0)
Ø cena 100 dní Ø objem 100 dní (ks.)	302,6675 EUR (0)
Ø cena 250 dní Ø objem 250 dní (ks.)	- EUR (0)
YTD Max datum	349,5777 EUR (22.03.2022)
YTD Min datum	259,8187 EUR (26.09.2022)
52týdenní max. datum	349,5777 EUR (22.03.2022)
52týdenní min. datum	259,8187 EUR (26.09.2022)

Současné analýzy

Sektory	Z trhů		
Datum		Nadpis	Stáhnout
26.09.2022	 	Global Equity Ratings	
01.09.2022	 	Global Equity Ratings	
25.08.2022	 	Global Equity Ratings	
18.08.2022	 	Global Equity Ratings	
08.08.2022	 	Global Equity Ratings	

51