

## OMX HELSINKI 25

ISIN: FI0008900212 WKN: -

## Přehled

16.08.2024 17:35:07

Cena

**4.522,5555**

EUR

Změna  -0,01% (-0,36)

## Základní údaje

ISIN	FI0008900212
Symbol	-
Stát	Finland
Nástroje v indexu	25
Typ indexu	-
Typ cenného papíru	Index

## Tržní data





Otevírací cena	4.522,9553 EUR
Max	4.526,8007 EUR
Min	4.503,5746 EUR
Závěrečná cena (předchozí den)	4.522,9112 EUR
Obchodovaný objem (mil.)	24.750.946
Objem (kusy)	265.654.103

## TOP 5

Název	Cena	+ - (%)	Trend
KONE OYJ	46,36	+0,96	
ORION CORP...	46,62	+0,71	
WÄRTSILÄ O...	18,575	+0,49	
NORDEA BAN...	10,475	+0,48	
UPM KYMMEN...	30,27	+0,40	

Denní 1t 1m 6m 1r 3r

## FLOP 5

Název	Cena	+ - (%)	Trend
KOJAMO OYJ	9,045	-1,47	
MANDATUM O...	4,27	-1,39	
KEMIRA OYJ	20,84	-1,14	
FORTUM COR...	14,38	-0,93	

51



Minulá výkonnost nezaručuje výkonnost budoucí.

Zdroj: FactSet

## Atuální analýzy a prognózy

## Z trhů

Datum	Nadpis	Stáhnout
16.08.2024	 Week Ahead	
12.08.2024	 Global Equity Ratings	
09.08.2024	 Week Ahead	
02.08.2024	 Week Ahead	
31.07.2024	 Credit Markets Weekly	

KONECRANES... 60,15 -0,91 

Denní 1t 1m 6m 1r 3r

**Futures a opce**

Související Futures 3

Související Opce -

## Detaily

16.08.2024 17:35:07

Cena

**4.522,5555**

EUR

Změna



-0,01% (-0,36)

### Základní údaje

ISIN FI0008900212

Symbol -

Stát Finland

Typ cenného papíru Index

Nástroje v indexu 25

### Tržní data

Otevírací cena 4.522,9553  
EURMax 4.526,8007  
EURMin 4.503,5746  
EURZávěrečná cena (předchozí den) 4.522,9112  
EUR

Obchodovaný objem (mil.) 24.750.946

Objem (kusy) 265.654.103

### Výkonnost a riziko

	6m	1r	3r
Výkonn. (%)	+3,22%	+6,50%	-20,93%
Výkonn. (abs.)	+141,29	+275,96	-1.197,18
Beta	-	-	-
Volatilita	12,67	13,36	17,54

51






Minulá výkonnost nezaručuje výkonnost budoucí.

Zdroj: FactSet

### Ceny

Ø cena 5 dní   Ø objem 5 dní (ks.)	4.460,2181 EUR (23.600.786)
Ø cena 30 dní   Ø objem 30 dní (ks.)	4.453,5837 EUR (30.577.644)
Ø cena 100 dní   Ø objem 100 dní (ks.)	4.513,0784 EUR (33.511.616)
Ø cena 250 dní   Ø objem 250 dní (ks.)	4.422,6129 EUR (34.115.143)
YTD Max   datum	4.733,3586 EUR (20.05.2024)
YTD Min   datum	4.217,2097 EUR (05.08.2024)
52týdenní max.   datum	4.733,3586 EUR (20.05.2024)
52týdenní min.   datum	3.952,1470 EUR (23.10.2023)

## Složení

Název  ISIN	Cena	Změna %  Změna +/-	Výkonnost 	Datum Čas	Obrat v kusech  Peněžní obrat 
CARGOTEC OYJ FI4000571013	46,00	0,00% 0,00		16.08.24 17:29:43	59.786 2.740.545,57
ELISA OYJ CLASS A FI0009007884	43,70	0,37% 0,16		16.08.24 17:29:49	134.667 5.883.409,31
FORTUM CORPORATION FI0009007132	14,38	-0,93% -0,14		16.08.24 17:29:36	1.336.022 19.126.105,60
HUHTAMÄKI OYJ FI0009000459	36,32	-0,22% -0,08		16.08.24 17:29:38	49.974 1.815.561,02
KEMIRA OYJ FI0009004824	20,84	-1,14% -0,24		16.08.24 17:29:50	85.117 1.773.984,02
KESKO OYJ CLASS B FI0009000202	18,00	-0,25% -0,05		16.08.24 17:29:53	489.004 8.809.870,65
KOJAMO OYJ FI4000312251	9,045	-1,47% -0,14		16.08.24 17:29:56	488.924 4.422.828,95
KONE OYJ FI0009013403	46,36	0,96% 0,44		16.08.24 17:29:59	385.815 17.869.539,49
KONECRANES ABP FI0009005870	60,15	-0,91% -0,55		16.08.24 17:29:35	69.390 4.174.567,71
MANDATUM OYJ FI4000552526	4,27	-1,39% -0,06		16.08.24 17:29:53	631.606 2.714.494,12
METSO CORP. FI0009014575	9,032	-0,77% -0,07		16.08.24 17:29:40	926.694 8.290.453,03
METSÄ BOARD OYJ CLASS B FI0009000665	6,14	-0,81% -0,05		16.08.24 17:29:52	115.234 709.067,60
NESTE CORPORATION FI0009013296	19,845	0,05% 0,01		16.08.24 17:29:47	1.308.552 26.035.830,80
NOKIA CORPORATION FI0009000681	3,692	-0,87% -0,03		16.08.24 17:29:30	10.160.946 37.576.379,49
NOKIAN TYRES OYJ FI0009005318	8,26	-0,22% -0,02		16.08.24 17:29:39	250.561 2.073.835,36
NORDEA BANK ABP FI4000297767	10,475	0,48% 0,05		16.08.24 17:29:38	5.803.702 60.546.382,86
ORION CORPORATION B FI0009014377	46,62	0,71% 0,33		16.08.24 17:29:58	158.176 7.284.076,48
OUTOKUMPU OYJ FI0009002422	3,25	0,15% 0,01		16.08.24 17:29:42	498.774 1.618.053,36
QT GROUP OYJ FI4000198031	92,30	-0,49% -0,45		16.08.24 17:29:52	32.588 3.004.869,42
SAMPO PLC 'A' FI4000552500	40,97	0,24% 0,10		16.08.24 17:29:45	589.816 23.833.543,18
STORA ENSO OYJ R FI0009005961	11,065	0,05% 0,01		16.08.24 17:29:34	1.033.254 11.436.554,87
TIETOEVRY CORP. FI0009000277	18,46	-0,75% -0,14		16.08.24 17:29:55	121.728 2.243.665,20
UPM KYMMENE OYJ FI0009005987	30,27	0,40% 0,12		16.08.24 17:29:52	465.911 13.920.197,27
VALMET OYJ FI4000074984	25,33	-0,67% -0,17		16.08.24 17:29:42	99.162 2.514.954,54
WÄRTSILÄ OYJ ABP FI0009003727	18,575	0,49% 0,09		16.08.24 17:29:33	365.108 6.774.627,21