

OMX HELSINKI 25

ISIN: FI0008900212 WKN: -

Přehled

03.05.2024 17:26:20

Cena

4.501,6400

EUR

Změna ▲ 0,70% (31,15)

Základní údaje

ISIN FI0008900212

Symbol -

Stát Finland

Nástroje v indexu 25

Typ indexu -

Typ cenného papíru Index

Tržní data

Otevírací cena 4.488,1335

EUR

Max 4.535,0153

EUR

Min 4.488,1335

EUR

Závěrečná cena (předchozí den) 4.470,4907

EUR

Obchodovaný objem (mil.) 15.696.778

Objem (kusy) 167.254.447

TOP 5

Název	Cena	+ - (%)	Trend
KONE OYJ	46,72	+2,37	▲
MANDATUM O...	4,475	+2,12	▲
HUHTAMÄKI ...	36,82	+1,88	▲
NOKIAN TYR...	8,14	+1,65	▲
WÄRTSILÄ O...	17,95	+1,44	▲

Denní 1t 1m 6m 1r 3r

FLOP 5

Název	Cena	+ - (%)	Trend
OUTOKUMPU ...	3,687	-1,05	▼
NESTE CORP...	22,01	-0,81	▼
METSÄ BOAR...	6,805	-0,29	▼
SAMPO PLC ...	37,64	-0,26	▼

51



Minulá výkonnost nezaručuje výkonnost budoucí.

Zdroj: FactSet

Atuální analýzy a prognózy

Z trhů

Datum	Nadpis	Stáhnout
03.05.2024	Week Ahead	↓
02.05.2024	FX markets reflect uncertain interest rate outlook	↓
30.04.2024	Credit Markets Weekly	↓
26.04.2024	Week Ahead	↓
26.04.2024	Global Equity Ratings	↓

Denní 1t 1m 6m 1r 3r

Futures a opce

Související Futures 3

Související Opce -

Detaily

03.05.2024 17:26:20

Cena

4.501,6400

EUR

Změna



0,70% (31,15)

Základní údaje

ISIN FI0008900212

Symbol -

Stát Finland

Typ cenného papíru Index

Nástroje v indexu 25

Tržní data

Otevírací cena 4.488,1335
EURMax 4.535,0153
EURMin 4.488,1335
EURZávěrečná cena (předchozí den) 4.470,4907
EUR

Obchodovaný objem (mil.) 15.696.778

Objem (kusy) 167.254.447

Výkonnost a riziko

	6m	1r	3r
Výkonn. (%)	+6,18%	-4,99%	-12,68%
Výkonn. (abs.)	+260,02	-235,03	-649,26
Beta	-	-	-
Volatilita	11,90	13,27	17,44

51




























Minulá výkonnost nezaručuje výkonnost budoucí.

Zdroj: FactSet

Ceny

Ø cena 5 dní Ø objem 5 dní (ks.)	4.460,4090 EUR (29.383.268)
Ø cena 30 dní Ø objem 30 dní (ks.)	4.435,4822 EUR (37.112.064)
Ø cena 100 dní Ø objem 100 dní (ks.)	4.453,4626 EUR (36.190.064)
Ø cena 250 dní Ø objem 250 dní (ks.)	4.401,1522 EUR (34.060.349)
YTD Max datum	4.610,7073 EUR (09.01.2024)
YTD Min datum	4.331,0352 EUR (14.02.2024)
52týdenní max. datum	4.796,0573 EUR (08.05.2023)
52týdenní min. datum	3.952,1470 EUR (23.10.2023)

Složení

Název  ISIN	Cena	Změna %  Změna +/-	Výkonnost 	Datum Čas	Obrat v kusech  Peněžní obrat 
CARGOTEC OYJ CLASS B FI0009013429	74,65	0,81% 0,60		03.05.24 17:24:39	61.253 4.552.554,80
ELISA OYJ CLASS A FI0009007884	42,26	0,76% 0,32		03.05.24 17:24:56	132.654 5.631.356,97
FORTUM CORPORATION FI0009007132	12,965	0,70% 0,09		03.05.24 17:24:59	1.064.096 13.865.241,87
HUHTAMÄKI OYJ FI0009000459	36,82	1,88% 0,68		03.05.24 17:23:56	219.816 8.058.017,53
KESKO OYJ CLASS B FI0009000202	16,19	1,06% 0,17		03.05.24 17:24:50	209.289 3.377.579,47
KOJAMO OYJ FI4000312251	10,68	0,85% 0,09		03.05.24 17:24:41	186.555 1.983.505,47
KONE OYJ FI0009013403	46,72	2,37% 1,08		03.05.24 17:24:51	177.099 8.217.009,19
KONECRANES ABP FI0009005870	49,78	1,26% 0,62		03.05.24 17:24:42	77.950 3.847.844,26
MANDATUM OYJ FI4000552526	4,475	2,12% 0,09		03.05.24 17:24:55	1.252.763 5.557.073,71
METSO CORP. FI0009014575	10,77	1,13% 0,12		03.05.24 17:24:31	388.632 4.178.447,60
METSÄ BOARD OYJ CLASS B FI0009000665	6,805	-0,29% -0,02		03.05.24 17:24:23	65.353 446.014,12
NESTE CORPORATION FI0009013296	22,01	-0,81% -0,18		03.05.24 17:24:53	1.025.280 22.777.012,57
NOKIA CORPORATION FI0009000681	3,422	0,50% 0,02		03.05.24 17:24:59	4.931.653 16.956.147,72
NOKIAN TYRES OYJ FI0009005318	8,14	1,65% 0,13		03.05.24 17:24:57	609.100 4.965.603,39
NORDEA BANK ABP FI4000297767	10,975	0,27% 0,03		03.05.24 17:24:58	1.766.249 19.404.925,43
ORION CORPORATION B FI0009014377	36,17	1,37% 0,49		03.05.24 17:24:45	92.090 3.312.315,47
OUTOKUMPU OYJ FI0009002422	3,687	-1,05% -0,04		03.05.24 17:24:41	2.062.292 7.630.901,25
QT GROUP OYJ FI4000198031	74,45	0,95% 0,70		03.05.24 17:24:52	22.425 1.668.730,75
SAMPO PLC 'A' FI4000552500	37,64	-0,26% -0,10		03.05.24 17:24:57	233.655 8.821.782,25
STORA ENSO OYJ R FI0009005961	12,89	0,27% 0,04		03.05.24 17:24:56	437.486 5.650.471,91
TELIA CO. AB SE0000667925	2,169	1,12% 0,02		03.05.24 17:24:58	445.862 965.688,47
TIETOEVRY CORP. FI0009000277	18,03	0,33% 0,06		03.05.24 17:24:58	166.660 3.019.735,82
UPM KYMMENE OYJ FI0009005987	33,41	0,48% 0,16		03.05.24 17:24:59	331.604 11.107.055,76
VALMET OYJ FI4000074984	23,30	0,39% 0,09		03.05.24 17:24:48	205.782 4.812.434,44
WÄRTSILÄ OYJ ABP FI0009003727	17,95	1,44% 0,26		03.05.24 17:24:51	419.898 7.494.341,34