

## OMX HELSINKI 25

ISIN: FI0008900212 WKN: -

## Přehled

03.05.2024 13:33:37

Cena

**4.501,6498**

EUR

Změna ▲ 0,70% (31,16)

## Základní údaje

ISIN	FI0008900212
Symbol	-
Stát	Finland
Nástroje v indexu	25
Typ indexu	-
Typ cenného papíru	Index

## Tržní data

Otevírací cena	4.488,1335 EUR
Max	4.503,1862 EUR
Min	4.488,1335 EUR
Závěrečná cena (předchozí den)	4.470,4907 EUR
Obchodovaný objem (mil.)	7.750.249
Objem (kusy)	85.379.766

## TOP 5

Název	Cena	+ - (%)	Trend
HUHTAMÄKI ...	36,84	+1,94	<span style="color: green;">▲</span>
NOKIAN TYR...	8,16	+1,90	<span style="color: green;">▲</span>
MANDATUM O...	4,455	+1,67	<span style="color: green;">▲</span>
KONE OYJ	46,22	+1,27	<span style="color: green;">▲</span>
ELISA OYJ ...	42,46	+1,24	<span style="color: green;">▲</span>

Denní 1t 1m 6m 1r 3r

## FLOP 5

Název	Cena	+ - (%)	Trend
KOJAMO OYJ	10,50	-0,85	<span style="color: red;">▼</span>
OUTOKUMPU ...	3,70	-0,70	<span style="color: red;">▼</span>
KONECRANES...	49,06	-0,20	<span style="color: red;">▼</span>
NESTE CORP...	22,16	-0,14	<span style="color: red;">▼</span>

51



Minulá výkonnost nezaručuje výkonnost budoucí.

Zdroj: FactSet

## Atuální analýzy a prognózy

## Z trhů

Datum	Nadpis	Stáhnout
02.05.2024	FX markets reflect uncertain interest rate outlook	
30.04.2024	Credit Markets Weekly	
26.04.2024	Week Ahead	
26.04.2024	Global Equity Ratings	
24.04.2024	Credit Markets Weekly	

Denní 1t 1m 6m 1r 3r

**Futures a opce**

Související Futures 3

Související Opce -

# Detaily

03.05.2024 13:33:37

Cena

**4.501,6498**

EUR

Změna



0,70% (31,16)

## Základní údaje

ISIN	FI0008900212
Symbol	-
Stát	Finland
Typ cenného papíru	Index
Nástroje v indexu	25

## Tržní data

Otevírací cena	4.488,1335 EUR
Max	4.503,1862 EUR
Min	4.488,1335 EUR
Závěrečná cena (předchozí den)	4.470,4907 EUR
Obchodovaný objem (mil.)	7.750.249
Objem (kusy)	85.379.766

## Výkonnost a riziko

	6m	1r	3r
Výkonn. (%)	+6,18%	-4,99%	-12,68%
Výkonn. (abs.)	+260,02	-235,03	-649,26
Beta	-	-	-
Volatilita	11,90	13,27	17,44

51

























Minulá výkonnost nezaručuje výkonnost budoucí.

Zdroj: FactSet

## Ceny

Ø cena 5 dní   Ø objem 5 dní (ks.)	4.460,4090 EUR (29.383.268)
Ø cena 30 dní   Ø objem 30 dní (ks.)	4.435,4822 EUR (37.112.064)
Ø cena 100 dní   Ø objem 100 dní (ks.)	4.453,4626 EUR (36.190.064)
Ø cena 250 dní   Ø objem 250 dní (ks.)	4.401,1522 EUR (34.060.349)
YTD Max   datum	4.610,7073 EUR (09.01.2024)
YTD Min   datum	4.331,0352 EUR (14.02.2024)
52týdenní max.   datum	4.796,0573 EUR (08.05.2023)
52týdenní min.   datum	3.952,1470 EUR (23.10.2023)

## Složení

Název  ISIN	Cena	Změna %  Změna +/-	Výkonnost 	Datum Čas	Obrat v kusech  Peněžní obrat 
CARGOTEC OYJ CLASS B FI0009013429	74,15	0,14% 0,10		03.05.24 13:32:20	35.007 2.599.214,85
ELISA OYJ CLASS A FI0009007884	42,46	1,24% 0,52		03.05.24 13:32:29	49.538 2.094.104,96
FORTUM CORPORATION FI0009007132	12,975	0,78% 0,10		03.05.24 13:32:28	635.617 8.277.824,74
HUHTAMÄKI OYJ FI0009000459	36,84	1,94% 0,70		03.05.24 13:31:03	178.182 6.521.698,69
KESKO OYJ CLASS B FI0009000202	16,095	0,47% 0,08		03.05.24 13:32:41	110.885 1.784.565,04
KOJAMO OYJ FI4000312251	10,50	-0,85% -0,09		03.05.24 13:09:47	52.576 554.632,03
KONE OYJ FI0009013403	46,22	1,27% 0,58		03.05.24 13:32:25	52.299 2.405.565,41
KONECRANES ABP FI0009005870	49,06	-0,20% -0,10		03.05.24 13:33:01	39.598 1.944.123,80
MANDATUM OYJ FI4000552526	4,455	1,67% 0,07		03.05.24 13:33:03	771.052 3.408.588,39
METSO CORP. FI0009014575	10,70	0,47% 0,05		03.05.24 13:29:11	135.764 1.451.780,96
METSÄ BOARD OYJ CLASS B FI0009000665	6,845	0,29% 0,02		03.05.24 13:25:05	16.100 110.322,08
NESTE CORPORATION FI0009013296	22,16	-0,14% -0,03		03.05.24 13:33:34	581.046 12.960.615,48
NOKIA CORPORATION FI0009000681	3,4415	1,07% 0,04		03.05.24 13:33:31	1.885.903 6.486.939,80
NOKIAN TYRES OYJ FI0009005318	8,16	1,90% 0,15		03.05.24 13:31:57	340.883 2.774.769,46
NORDEA BANK ABP FI4000297767	11,01	0,59% 0,07		03.05.24 13:33:31	945.539 10.407.182,96
ORION CORPORATION B FI0009014377	35,91	0,64% 0,23		03.05.24 13:25:58	35.280 1.263.075,15
OUTOKUMPU OYJ FI0009002422	3,70	-0,70% -0,03		03.05.24 13:32:49	1.219.191 4.518.366,73
QT GROUP OYJ FI4000198031	73,75	0,00% 0,00		03.05.24 13:33:32	9.403 694.923,35
SAMPO PLC 'A' FI4000552500	37,85	0,29% 0,11		03.05.24 13:33:36	142.441 5.382.268,99
STORA ENSO OYJ R FI0009005961	12,915	0,47% 0,06		03.05.24 13:33:36	159.039 2.048.895,73
TELIA CO. AB SE0000667925	2,171	1,21% 0,03		03.05.24 13:25:44	238.031 514.149,05
TIETOEVRY CORP. FI0009000277	18,14	0,95% 0,17		03.05.24 13:30:46	90.524 1.632.477,01
UPM KYMMENE OYJ FI0009005987	33,54	0,87% 0,29		03.05.24 13:32:01	123.400 4.136.683,18
VALMET OYJ FI4000074984	23,35	0,60% 0,14		03.05.24 13:31:15	84.371 1.971.505,94
WÄRTSILÄ OYJ ABP FI0009003727	17,87	0,99% 0,18		03.05.24 13:32:37	243.502 4.332.575,80