

KONGSBERG GRUPPEN ASA

ISIN: NO0003043309 WKN: -

Přehled

12.07.2024 13:01:45

Cena

90,35 EUR

Změna  5,67% (4,85)

Základní údaje

ISIN NO0003043309

Symbol KOG

Burza Berlin

Měna EUR

Sektor Industry

Typ cenného papíru Akcie

Tržní kapitalizace (mil.) 15.847 EUR

Benchmark NORWAY OSLO BORS ALL SHARE(TRG)

Tržní data

Nákup (částka) -

Prodej (částka) -

Otevírací cena 89,25 EUR

Max 90,35 EUR

Min 89,25 EUR

Závěrečná cena (předchozí den) 85,50 EUR

Cena vážená obchodovaným objemem -

Objem (kusy) 20

Obchodovaný objem 1.807,00

Počet obchodů 2

Poslední zobchodovaný počet 20

Futures a opce

Související Futures -

Související Opce -




51



Minulá výkonnost nezaručuje výkonnost budoucí.

Zdroj: FactSet

Aktuální analýzy a prognózy

Sektory			
Datum		Nadpis	Stáhnout
12.07.2024		Global Equity Ratings	
21.06.2024		Global Equity Ratings	
14.06.2024		Global Equity Ratings	
29.05.2024		Global Equity Ratings	
26.04.2024		Global Equity Ratings	

Všechny burzy pro KONGSBERG GRUPPEN ASA

Burza 	Datum	Čas	Cena	Obchodovaný objem (mil.)	Počet obchodů
Tradegate	12.07.2024	22:26	90,40 EUR	0,16	48
Stuttgart	12.07.2024	15:22	89,50 EUR	0,04	14
Munich	12.07.2024	11:56	90,35 EUR	0,22	3

London Stock Exchange European Trade Reporting	12.07.2024	16:20	1.057,00 NOK	0,00	4
Frankfurt	12.07.2024	19:53	91,10 EUR	0,04	7
First North Stockholm	12.07.2024	18:00	1.061,00 NOK	0,15	6
FINRA other OTC Issues	11.07.2024	21:30	97,6375 USD	0,02	2
Duesseldorf	12.07.2024	12:19	90,55 EUR	0,00	2
Berlin	12.07.2024	13:01	90,35 EUR	0,00	2

Detaily

12.07.2024 13:01:45

Cena

90,35 EUR

Změna ↗ 5,67% (4,85)

Základní údaje

ISIN	NO0003043309
Symbol	KOG
Burza	Berlin
Měna	EUR
Sektor	Industry
Typ cenného papíru	Akcie
Tržní kapitalizace (mil.)	15.847 EUR
Benchmark	NORWAY OSLO BORS ALL SHARE(TRG)

Tržní data

Nákup (částka)	-
Prodej (částka)	-
Otevírací cena	89,25 EUR
Max	90,35 EUR
Min	89,25 EUR
Závěrečná cena (předchozí den)	85,50 EUR
Cena vážená obchodovaným objemem	-
Objem (kusy)	20
Obchodovaný objem	1.807,00
Počet obchodů	2
Poslední zobchodovaný počet	20

Výkonnost a riziko

	6m	1r	3r
Výkonn. (%)	+101,14%	+119,30%	-
Výkonn. (abs.)	+45,43	+49,15	-
Beta	0,91	0,73	0,68
Volatilita	36,62	33,62	-

51



Minulá výkonnost nezaručuje výkonnost budoucí.

Zdroj: FactSet

Ceny

Ø cena 5 dní Ø objem 5 dní (ks.)	81,21 EUR (4)
Ø cena 30 dní Ø objem 30 dní (ks.)	78,49 EUR (2)
Ø cena 100 dní Ø objem 100 dní (ks.)	69,56 EUR (9)
Ø cena 250 dní Ø objem 250 dní (ks.)	52,70 EUR (8)
YTD Max datum	90,35 EUR (12.07.2024)
YTD Min datum	41,14 EUR (03.01.2024)
52týdenní max. datum	90,35 EUR (12.07.2024)
52týdenní min. datum	37,06 EUR (08.12.2023)

Profil společnosti

Logo společnosti



KONGSBERG

Profil společnosti

-

Kontakty

KONGSBERG GRUPPEN

--

Telefon:-

Fax:-

E-mail:-