

3M (MMMF) - EUX/20230317

08.12.2022 18:43:00

Cena
127,873 USDZměna  1,48% (1,87)

Základní údaje

Symbol	MMMFH23
Burza	Eurex
Měna	USD
Typ cenného papíru	Future
Podkladové aktivum	3M COMPANY
Splatnost	03-2023
Velikost obchodu	100

Tržní data

Nákup (částka)	- USD (-)
Prodej (částka)	- USD (-)
Otevírací cena	127,873 USD
Max	127,873 USD
Min	127,873 USD
Závěrečná cena (předchozí den)	126,0042 USD
Podkladové aktivum	3M COMPANY
Cena podkladového aktiva (datum)	126,00 (08.12.22)
Cena vypořádání (datum)	127,87 (08.12.22)
Otevřené pozice (futures)	0

Výkonnost a riziko

	6m	1r	3r
Výkonn. (%)	-12,40%	-	-
Výkonn. (abs.)	-17,84	-	-
Beta	-	-	-
Volatilita	29,76	28,28	28,28

Futures a opce

Související Futures	-
Související Opce	-


















Minulá výkonnost nezaručuje výkonnost budoucí.
Zdroj: FactSet

Ceny

Ø cena 5 dní Ø objem 5 dní (ks.)	125,690 USD (0)
Ø cena 30 dní Ø objem 30 dní (ks.)	126,226 USD (0)
Ø cena 100 dní Ø objem 100 dní (ks.)	126,205 USD (0)
Ø cena 250 dní Ø objem 250 dní (ks.)	- USD (0)
YTD Max datum	149,589 USD (30.03.2022)
YTD Min datum	106,920 USD (10.10.2022)
52týdenní max. datum	149,589 USD (30.03.2022)
52týdenní min. datum	106,920 USD (10.10.2022)

Současné analýzy

Podkladová aktiva	Sektory	Z trhů	
Datum		Nadpis	Stáhnout
28.11.2022	 	Global Equity Ratings	
18.11.2022	 	Global Equity Ratings	
31.10.2022	 	Global Equity Ratings	
05.10.2022	 	Global Equity Ratings	
26.09.2022	 	Global Equity Ratings	

51