

## INTEL (INTF) - EUX/20230317

30.09.2022 18:59:24

Cena  
**26,1271** USDZměna  -0,21% (-0,05)

## Základní údaje

Symbol	INTFH23
Burza	Eurex
Měna	USD
Typ cenného papíru	Future
Podkladové aktivum	INTEL CORPORATION
Splatnost	03-2023
Velikost obchodu	100

## Tržní data

Nákup (částka)	- USD (-)
Prodej (částka)	- USD (-)
Otevírací cena	26,1271 USD
Max	26,1271 USD
Min	26,1271 USD
Závěrečná cena (předchozí den)	26,1819 USD
Podkladové aktivum	INTEL CORPORATION
Cena podkladového aktiva (datum)	25,77 (30.09.22)
Cena vypořádání (datum)	26,13 (30.09.22)
Otevřené pozice (futures)	0

## Výkonnost a riziko

	6m	1r	3r
Výkonn. (%)	-49,29%	-	-
Výkonn. (abs.)	-25,40	-	-
Beta	-	-	-
Volatilita	36,22	36,14	36,14

## Futures a opce
















Související Futures	-
Související Opce	-

Minulá výkonnost nezaručuje výkonnost budoucí.  
Zdroj: FactSet

## Ceny

Ø cena 5 dní   Ø objem 5 dní (ks.)	26,5746 USD (0)
Ø cena 30 dní   Ø objem 30 dní (ks.)	30,2900 USD (0)
Ø cena 100 dní   Ø objem 100 dní (ks.)	36,1381 USD (0)
Ø cena 250 dní   Ø objem 250 dní (ks.)	- USD (0)
YTD Max   datum	51,5244 USD (30.03.2022)
YTD Min   datum	26,1271 USD (30.09.2022)
52týdenní max.   datum	51,5244 USD (30.03.2022)
52týdenní min.   datum	26,1271 USD (30.09.2022)

## Současné analýzy

Podkladová aktiva	Sektory	Z trhů	
Datum		Nadpis	Stáhnout
26.09.2022	 	Global Equity Ratings	
01.09.2022	 	Global Equity Ratings	
25.08.2022	 	Global Equity Ratings	
18.08.2022	 	Global Equity Ratings	
08.08.2022	 	Global Equity Ratings	

51