

INTEL (INTF) - EUX/20230317

17.08.2022 18:35:46

Cena
35,2715 USDZměna  -2,78% (-1,01)

Základní údaje

Symbol	INTFH23
Burza	Eurex
Měna	USD
Typ cenného papíru	Future
Podkladové aktivum	INTEL CORPORATION
Splatnost	03-2023
Velikost obchodu	100

Tržní data

Nákup (částka)	- USD (-)
Prodej (částka)	- USD (-)
Otevírací cena	35,2715 USD
Max	35,2715 USD
Min	35,2715 USD
Závěrečná cena (předchozí den)	36,2812 USD
Podkladové aktivum	INTEL CORPORATION
Cena podkladového aktiva (datum)	35,78 (17.08.22)
Cena vypořádání (datum)	35,27 (17.08.22)
Otevřené pozice (futures)	0

Výkonnost a riziko

	6m	1r	3r
Výkonn. (%)	-	-	-
Výkonn. (abs.)	-	-	-
Beta	-	-	-
Volatilita	36,93	36,93	36,93

Futures a opce

Související Futures	-
Související Opce	-












Minulá výkonnost nezaručuje výkonnost budoucí.
Zdroj: FactSet

Ceny

Ø cena 5 dní Ø objem 5 dní (ks.)	35,8901 USD (0)
Ø cena 30 dní Ø objem 30 dní (ks.)	37,1985 USD (0)
Ø cena 100 dní Ø objem 100 dní (ks.)	41,3295 USD (0)
Ø cena 250 dní Ø objem 250 dní (ks.)	- USD (0)
YTD Max datum	51,5244 USD (30.03.2022)
YTD Min datum	34,5645 USD (09.08.2022)
52týdenní max. datum	51,5244 USD (30.03.2022)
52týdenní min. datum	34,5645 USD (09.08.2022)

Současné analýzy

Podkladová aktiva	Sektory	Z trhů	
Datum		Nadpis	Stáhnout
08.08.2022		Global Equity Ratings	
25.07.2022		Global Equity Ratings	
19.07.2022		Global Equity Ratings	
29.06.2022		Global Equity Ratings	
25.05.2022		Global Equity Ratings	

51