

## 1LOR (1LOR) - EUX/20230317

30.09.2022 19:01:03

Cena  
**332,9388** EURZměna  2,13% (6,95)

## Základní údaje

|                    |              |
|--------------------|--------------|
| Symbol             | 1LORH23      |
| Burza              | Eurex        |
| Měna               | EUR          |
| Typ cenného papíru | Future       |
| Podkladové aktivum | L'OREAL S.A. |
| Splatnost          | 03-2023      |
| Velikost obchodu   | 100          |

## Tržní data

|                                  |                   |
|----------------------------------|-------------------|
| Nákup (částka)                   | - EUR (-)         |
| Prodej (částka)                  | - EUR (-)         |
| Otevírací cena                   | 332,9388 EUR      |
| Max                              | 332,9388 EUR      |
| Min                              | 332,9388 EUR      |
| Závěrečná cena (předchozí den)   | 325,9931 EUR      |
| Podkladové aktivum               | L'OREAL S.A.      |
| Cena podkladového aktiva (datum) | 324,60 (03.10.22) |
| Cena vypořádání (datum)          | 332,94 (30.09.22) |
| Otevřené pozice (futures)        | 0                 |

## Výkonnost a riziko

|                | 6m     | 1r    | 3r    |
|----------------|--------|-------|-------|
| Výkonn. (%)    | -9,03% | -     | -     |
| Výkonn. (abs.) | -33,04 | -     | -     |
| Beta           | -      | -     | -     |
| Volatilita     | 28,69  | 31,88 | 31,88 |

## Futures a opce














|                     |   |
|---------------------|---|
| Související Futures | - |
| Související Opce    | - |

Minulá výkonnost nezaručuje výkonnost budoucí.  
Zdroj: FactSet

## Ceny

|  |                           |
|--|---------------------------|
| Ø cena 5 dní   Ø objem 5 dní (ks.)     | 329,3928 EUR (0)          |
| Ø cena 30 dní   Ø objem 30 dní (ks.)   | 343,8329 EUR (0)          |
| Ø cena 100 dní   Ø objem 100 dní (ks.) | 339,3954 EUR (0)          |
| Ø cena 250 dní   Ø objem 250 dní (ks.) | - EUR (0)                 |
| YTD Max   datum                        | 374,0696 EUR (05.04.2022) |
| YTD Min   datum                        | 302,4971 EUR (14.06.2022) |
| 52týdenní max.   datum                 | 374,0696 EUR (05.04.2022) |
| 52týdenní min.   datum                 | 302,4971 EUR (14.06.2022) |

## Současné analýzy

| Podkladová aktiva | Sektory   | Z trhů                |   |
|-------------------|---|-----------------------|---|
| Datum             |   | Nadpis                | Stáhnout  |
| 26.09.2022        |   | Global Equity Ratings |  |
| 01.09.2022        |   | Global Equity Ratings |  |
| 25.08.2022        |   | Global Equity Ratings |  |
| 18.08.2022        |   | Global Equity Ratings |  |
| 08.08.2022        |   | Global Equity Ratings |  |

51