

## THALES S.A. FUTURE (CSFF) - EUX/202303

08.02.2023 18:45:38

Cena  
**119,098** EURZměna  1,58% (1,85)

## Základní údaje

Symbol	CSFFH23
Burza	Eurex
Měna	EUR
Typ cenného papíru	Future
Podkladové aktivum	THALES S.A.
Splatnost	03-2023
Velikost obchodu	100

## Tržní data

Nákup (částka)	- EUR (-)
Prodej (částka)	- EUR (-)
Otevírací cena	119,098 EUR
Max	119,098 EUR
Min	119,098 EUR
Závěrečná cena (předchozí den)	117,2464 EUR
Podkladové aktivum	THALES S.A.
Cena podkladového aktiva (datum)	118,80 (08.02.23)
Cena vypořádání (datum)	119,10 (08.02.23)
Otevřené pozice (futures)	0

## Výkonnost a riziko

	6m	1r	3r
Výkonn. (%)	-3,31%	-	-
Výkonn. (abs.)	-4,07	-	-
Beta	-	-	-
Volatilita	28,30	32,20	32,20

## Futures a opce
















Související Futures	-
Související Opce	-

Minulá výkonnost nezaručuje výkonnost budoucí.  
Zdroj: FactSet

## Ceny

Ø cena 5 dní   Ø objem 5 dní (ks.)	118,689 EUR (0)
Ø cena 30 dní   Ø objem 30 dní (ks.)	118,551 EUR (0)
Ø cena 100 dní   Ø objem 100 dní (ks.)	119,093 EUR (0)
Ø cena 250 dní   Ø objem 250 dní (ks.)	- EUR (0)
YTD Max   datum	123,553 EUR (30.01.2023)
YTD Min   datum	113,265 EUR (13.01.2023)
52týdenní max.   datum	129,432 EUR (02.11.2022)
52týdenní min.   datum	81,076 EUR (21.02.2022)

## Současné analýzy

Sektory	Z trhů		
Datum		Nadpis	Stáhnout
07.02.2023	 	Global Equity Ratings	
30.01.2023	 	Global Equity Ratings	
09.01.2023	 	Global Equity Ratings	
19.12.2022	 	Global Equity Ratings	
28.11.2022	 	Global Equity Ratings	

51