

## TUI AG FUTURE (TUIG) - EUX/202412

18.10.2024 19:07:37

Cena  
7,3966 EURZměna  0,01% (0,00)

## Základní údaje

Symbol	TUIGZ24
Burza	Eurex
Měna	EUR
Typ cenného papíru	Future
Podkladové aktivum	TUI AG
Splatnost	12-2024
Velikost obchodu	100

## Tržní data

Nákup (částka)	- EUR (-)
Prodej (částka)	- EUR (-)
Otevírací cena	7,3966 EUR
Max	7,3966 EUR
Min	7,3966 EUR
Závěrečná cena (předchozí den)	7,3956 EUR
Podkladové aktivum	TUI AG
Cena podkladového aktiva (datum)	7,352 (18.10.24)
Cena vypořádání (datum)	7,40 (18.10.24)
Otevřené pozice (futures)	0

## Výkonnost a riziko

	6m	1r	3r
Výkonn. (%)	+7,23%	+44,20%	-
Výkonn. (abs.)	+0,50	+2,27	-
Beta	-	-	-
Volatilita	35,59	40,30	-

## Futures a opce

Související Futures	-
Související Opce	-

51












Minulá výkonnost nezaručuje výkonnost budoucí.

Zdroj: FactSet

## Ceny

Ø cena 5 dní   Ø objem 5 dní (ks.)	7,2151 EUR (0)
Ø cena 30 dní   Ø objem 30 dní (ks.)	6,6496 EUR (0)
Ø cena 100 dní   Ø objem 100 dní (ks.)	6,4820 EUR (0)
Ø cena 250 dní   Ø objem 250 dní (ks.)	6,6253 EUR (0)
YTD Max   datum	8,1197 EUR (10.04.2024)
YTD Min   datum	5,3879 EUR (08.08.2024)
52týdenní max.   datum	8,1197 EUR (10.04.2024)
52týdenní min.   datum	4,8215 EUR (25.10.2023)

## Současné analýzy

Sektory	Z trhů		
Datum		Nadpis	Stáhnout
27.09.2024		Global Equity Ratings	
11.09.2024		Global Equity Ratings	
05.09.2024		Global Equity Ratings	
12.08.2024		Global Equity Ratings	
24.07.2024		Global Equity Ratings	