

## CIE FINANCIÈRE RICHEMONT AG FUTURE (CFRP) - EUX/202302

27.01.2023 18:43:54

Cena  
**142,4226** CHFZměna  1,06% (1,50)

## Základní údaje

Symbol	CFRPG23
Burza	Eurex
Měna	CHF
Typ cenného papíru	Future
Podkladové aktivum	COMPAGNIE FINANCIERE RICHEMONT SA
Splatnost	02-2023
Velikost obchodu	-

## Tržní data

Nákup (částka)	- CHF (-)
Prodej (částka)	- CHF (-)
Otevírací cena	142,4226 CHF
Max	142,4226 CHF
Min	142,4226 CHF
Závěrečná cena (předchozí den)	140,9235 CHF
Podkladové aktivum	COMPAGNIE FINANCIERE RICHEMONT SA
Cena podkladového aktiva (datum)	142,40 (27.01.23)
Cena vypořádání (datum)	142,42 (27.01.23)
Otevřené pozice (futures)	0

## Výkonnost a riziko

	6m	1r	3r
Výkonn. (%)	+32,74%	+10,81%	-
Výkonn. (abs.)	+35,13	+13,89	-
Beta	-	-	-
Volatilita	34,09	44,19	44,03

## Futures a opce

Související Futures	-
Související Opce	-















51

Minulá výkonnost nezaručuje výkonnost budoucí.  
Zdroj: FactSet

## Ceny

Ø cena 5 dní   Ø objem 5 dní (ks.)	140,1245 CHF (0)
Ø cena 30 dní   Ø objem 30 dní (ks.)	130,1177 CHF (0)
Ø cena 100 dní   Ø objem 100 dní (ks.)	114,1018 CHF (0)
Ø cena 250 dní   Ø objem 250 dní (ks.)	110,9997 CHF (0)
YTD Max   datum	142,4226 CHF (27.01.2023)
YTD Min   datum	120,0636 CHF (02.01.2023)
52týdenní max.   datum	142,4226 CHF (27.01.2023)
52týdenní min.   datum	89,9385 CHF (20.05.2022)

## Současné analýzy

Podkladová aktiva	Sektory	Z trhů	
Datum		Nadpis	Stáhnout
09.01.2023	 	Global Equity Ratings	
19.12.2022	 	Global Equity Ratings	
28.11.2022	 	Global Equity Ratings	
18.11.2022	 	Global Equity Ratings	
31.10.2022	 	Global Equity Ratings	