

## VINCI S.A. STOCK TRACKING FUTURE (1SQU) - EUX/202302

03.02.2023 19:28:59

Cena  
**105,4269** EURZměna  0,28% (0,30)

## Základní údaje

Symbol	1SQUG23
Burza	Eurex
Měna	EUR
Typ cenného papíru	Future
Podkladové aktivum	VINCI SA
Splatnost	02-2023
Velikost obchodu	100

## Tržní data

Nákup (částka)	- EUR (-)
Prodej (částka)	- EUR (-)
Otevírací cena	105,4269 EUR
Max	105,4269 EUR
Min	105,4269 EUR
Závěrečná cena (předchozí den)	105,1297 EUR
Podkladové aktivum	VINCI SA
Cena podkladového aktiva (datum)	105,34 (03.02.23)
Cena vypořádání (datum)	105,43 (03.02.23)
Otevřené pozice (futures)	0

## Výkonnost a riziko

	6m	1r	3r
Výkonn. (%)	+14,55%	+7,75%	-
Výkonn. (abs.)	+13,36	+7,56	-
Beta	-	-	-
Volatilita	18,59	25,60	25,30

## Futures a opce

Související Futures	-
Související Opce	-


















Minulá výkonnost nezaručuje výkonnost budoucí.  
Zdroj: FactSet

## Ceny

Ø cena 5 dní   Ø objem 5 dní (ks.)	104,5748 EUR (0)
Ø cena 30 dní   Ø objem 30 dní (ks.)	100,1546 EUR (0)
Ø cena 100 dní   Ø objem 100 dní (ks.)	94,4420 EUR (0)
Ø cena 250 dní   Ø objem 250 dní (ks.)	92,5538 EUR (0)
YTD Max   datum	105,1650 EUR (27.01.2023)
YTD Min   datum	95,0689 EUR (03.01.2023)
52týdenní max.   datum	105,1650 EUR (27.01.2023)
52týdenní min.   datum	81,6573 EUR (07.10.2022)

## Současné analýzy

Podkladová aktiva	Sektory	Z trhů	
Datum		Nadpis	Stáhnout
30.01.2023	 	Global Equity Ratings	
09.01.2023	 	Global Equity Ratings	
19.12.2022	 	Global Equity Ratings	
28.11.2022	 	Global Equity Ratings	
18.11.2022	 	Global Equity Ratings	

51