

## DO &amp; CO (DOCF) - EUX/20230217

28.09.2022 18:49:20

Cena  
**70,6581** EURZměna  -0,71% (-0,51)

## Základní údaje

Symbol	DOCFG23
Burza	Eurex
Měna	EUR
Typ cenného papíru	Future
Podkladové aktivum	DO & CO AG
Splatnost	02-2023
Velikost obchodu	100

## Tržní data

Nákup (částka)	- EUR (-)
Prodej (částka)	- EUR (-)
Otevírací cena	70,6581 EUR
Max	70,6581 EUR
Min	70,6581 EUR
Závěrečná cena (předchozí den)	71,1664 EUR
Podkladové aktivum	DO & CO AG
Cena podkladového aktiva (datum)	1.236,70 (28.09.22)
Cena vypořádání (datum)	70,66 (28.09.22)
Otevřené pozice (futures)	0

## Výkonnost a riziko

	6m	1r	3r
Výkonn. (%)	-2,73%	-	-
Výkonn. (abs.)	-2,00	-	-
Beta	-	-	-
Volatilita	37,17	43,31	43,31

## Futures a opce

Související Futures	-
Související Opce	-





















Minulá výkonnost nezaručuje výkonnost budoucí.  
Zdroj: FactSet

## Ceny

Ø cena 5 dní   Ø objem 5 dní (ks.)	72,2170 EUR (0)
Ø cena 30 dní   Ø objem 30 dní (ks.)	77,2763 EUR (0)
Ø cena 100 dní   Ø objem 100 dní (ks.)	79,5662 EUR (0)
Ø cena 250 dní   Ø objem 250 dní (ks.)	- EUR (0)
YTD Max   datum	91,9083 EUR (09.02.2022)
YTD Min   datum	69,9506 EUR (08.03.2022)
52týdenní max.   datum	91,9083 EUR (09.02.2022)
52týdenní min.   datum	69,9506 EUR (08.03.2022)

## Současné analýzy

Sektory	Z trhů		
Datum		Nadpis	Stáhnout
26.09.2022	  	Global Equity Ratings	
01.09.2022	  	Global Equity Ratings	
25.08.2022	  	Global Equity Ratings	
18.08.2022	  	Global Equity Ratings	
08.08.2022	  	Global Equity Ratings	

51