

3M CO. FUTURE (MMMFG) - EUX/202302

08.02.2023 18:45:08

Cena
114,3747 USDZměna  0,24% (0,28)

Základní údaje

Symbol	MMMFG23
Burza	Eurex
Měna	USD
Typ cenného papíru	Future
Podkladové aktivum	3M COMPANY
Splatnost	02-2023
Velikost obchodu	100

Tržní data

Nákup (částka)	- USD (-)
Prodej (částka)	- USD (-)
Otevírací cena	114,3747 USD
Max	114,3747 USD
Min	114,3747 USD
Závěrečná cena (předchozí den)	114,0976 USD
Podkladové aktivum	3M COMPANY
Cena podkladového aktiva (datum)	115,25 (08.02.23)
Cena vypořádání (datum)	114,37 (08.02.23)
Otevřené pozice (futures)	0

Výkonnost a riziko

	6m	1r	3r
Výkonn. (%)	-21,88%	-27,12%	-
Výkonn. (abs.)	-32,03	-42,55	-
Beta	-	-	-
Volatilita	31,02	28,93	28,95

Futures a opce
















Související Futures	-
Související Opce	-

Minulá výkonnost nezaručuje výkonnost budoucí.
Zdroj: FactSet

Ceny

Ø cena 5 dní Ø objem 5 dní (ks.)	115,6399 USD (0)
Ø cena 30 dní Ø objem 30 dní (ks.)	119,6055 USD (0)
Ø cena 100 dní Ø objem 100 dní (ks.)	120,0336 USD (0)
Ø cena 250 dní Ø objem 250 dní (ks.)	130,9386 USD (0)
YTD Max datum	128,3037 USD (12.01.2023)
YTD Min datum	111,5641 USD (30.01.2023)
52týdenní max. datum	158,0071 USD (09.02.2022)
52týdenní min. datum	106,5185 USD (10.10.2022)

Současné analýzy

Podkladová aktiva	Sektory	Z trhů	
Datum		Nadpis	Stáhnout
07.02.2023	 	Global Equity Ratings	
30.01.2023	 	Global Equity Ratings	
09.01.2023	 	Global Equity Ratings	
19.12.2022	 	Global Equity Ratings	
28.11.2022	 	Global Equity Ratings	

51