

## RTS INDEX USD

ISIN:

RU000A0JPEB3

WKN: -

## Přehled

09.04.2021 17:51:01

Cena

1.417,77 USD

Změna



-1,57% (-22,66)

## Základní údaje

ISIN	RU000A0JPEB3
Symbol	RTSI
Stát	Russia
Nástroje v indexu	44
Typ indexu	-
Typ cenného papíru	Index

## Tržní data

Otevírací cena	1.434,27 USD
Max	1.434,71 USD
Min	1.417,05 USD
Závěrečná cena (předchozí den)	1.440,43 USD
Obchodovaný objem (mil.)	-
Objem (kusy)	-

## Futures a opce

Související Futures	-
Související Opce	-

51



Minulá výkonnost nezaručuje výkonnost budoucí.

Zdroj: FactSet

## Aktuální analýzy a prognózy

## Z trhů

Datum	Nadpis	Stáhnout
08.04.2021	Global Equity Ratings	
06.04.2021	Restrictions and uncertainty to weigh on retail sa...	
02.04.2021	Retail sales still affected by the restrictions an...	
29.03.2021	First glimpse of inflation in March	
29.03.2021	First glimpse at inflation development in March	

## Detaily

09.04.2021 17:51:01

Cena

**1.417,77** USDZměna  **-1,57%** (-22,66)

### Základní údaje

ISIN RU000A0JPEB3

Symbol RTSI

Stát Russia

Typ cenného papíru Index

Nástroje v indexu 44

### Tržní data

Otevírací cena 1.434,27 USD

Max 1.434,71 USD

Min 1.417,05 USD

Závěrečná cena (předchozí den) 1.440,43 USD

Obchodovaný objem (mil.) -

Objem (kusy) -

### Výkonnost a riziko

	6m	1r	3r
Výkonn. (%)	+21,77%	+22,70%	+29,48%
Výkonn. (abs.)	+253,43	+262,28	+322,79
Beta	-	-	-
Volatilita	25,78	28,16	28,29



Minulá výkonnost nezaručuje výkonnost budoucí.

Zdroj: FactSet

### Ceny






Ø cena 5 dní   Ø objem 5 dní (ks.)	1.434,34 USD (0)
Ø cena 30 dní   Ø objem 30 dní (ks.)	1.463,71 USD (0)
Ø cena 100 dní   Ø objem 100 dní (ks.)	1.417,05 USD (0)
Ø cena 250 dní   Ø objem 250 dní (ks.)	1.288,43 USD (0)
YTD Max   datum	1.555,74 USD (16.03.2021)
YTD Min   datum	1.361,73 USD (29.01.2021)
52týdenní max.   datum	1.555,74 USD (16.03.2021)
52týdenní min.   datum	991,49 USD (21.04.2020)


## Složení

Strana 1 z 2

<< < 

&gt; &gt;&gt;

Název  ISIN	Cena	Změna %  Změna +/-	Výkonnost 	Datum Čas	Obrát v kusech  Peněžní obrát 
AEROFLOT RUSSIAN AIRLINES... RU0009062285	-	-%	-	-	-
ALROSA PUBLIC JOINT STOCK... RU0007252813	-	-%	-	-	-
CREDIT BANK OF MOSCOW PJS... RU000A0JUG31	-	-%	-	-	-
DETSKY MIR PUBLIC JOINT S... RU000A0JSQ90	-	-%	-	-	-
FEDERAL GRID CO UNIFIED E... RU000A0JPNN9	-	-%	-	-	-
GAZPROM PJSC RU0007661625	-	-%	-	-	-
GLOBALTRANS INVESTMENT PL... US37949E2046	6,40	-0,78% -0,05		09.04.21 21:52:06	2.840 18.176,00
HEADHUNTER GROUP PLC SPON... US42207L1061	34,99	-0,85% -0,30		09.04.21 22:00:00	83.142 2.912.145,36
INTER RAO YEES PAO RU000A0JPNM1	-	-%	-	-	-
LSR GROUP PJSC RUB0.25(RU... RU000A0JFPF0	-	-%	-	-	-
MAGNIT PUBLIC JOINT STOCK... RU000A0JKQU8	-	-%	-	-	-
MAGNITOGORSK IRON & STL W... RU0009084396	-	-%	-	-	-
MAIL.RU GROUP LTD. ADR US5603172082	18,80	-2,08% -0,40		09.04.21 22:26:29	100 1.900,00
MMC NORILSK NICKEL PJSC RU0007288411	-	-%	-	-	-
MOSCOW EXCHANGE MICEX-RTS... RU000A0JR4A1	-	-%	-	-	-
MTS PJSC RU0007775219	-	-%	-	-	-
NOVATEK PUB JOINT STOCK C... RU000A0DKVS5	19,6719	-%	-	14.01.21 15:34:10	25.500 501.633,45
NOVOLIPETSK STEEL RUB1(RU... RU0009046452	-	-%	-	-	-
OIL COMPANY LUKOIL PJSC RU0009024277	70,7407	4,34% 2,95	■	17.12.20 16:58:09	410 29.003,70
OZON HLDGS PLC SPN ADS EA... US69269L1044	51,20	5,13% 2,50	■	09.04.21 22:26:54	691 34.755,00
PETROPAVLOVSK PLC GB0031544546	0,2908	0,76% 0,00		09.04.21 22:26:25	39.756 11.526,39
PHOSAGRO PUBLIC JOINT STO... RU000A0JRKT8	-	-%	-	-	-
PIK-SPECIALIZED HOMEBUILD... RU000A0JP7J7	-	-%	-	-	-

POLYMETAL INTERNATIONAL P... JE00B6T5S470	17,13	0,97% 0,17		09.04.21 22:26:45	15.982 268.052,70
POLYUS PUBLIC JOINT STOCK... RU000A0JNAA8	-	-% -		-	-
QIWI PLC ADR CLASS B US74735M1080	8,95	-1,11% -0,10		09.04.21 22:01:37	- -
ROSENEFT OIL CO RU000A0J2Q06	7,524	0,64% 0,05		29.03.21 18:35:34	282.225 2.123.460,90
ROSSETI PUBLIC JOINT STOC... RU000A0JPVJ0	-	-% -		-	-
ROSTELECOM PJSC RU0008943394	-	-% -		-	-
RUSHYDRO FED HYDRO-GENERA... RU000A0JPKH7	-	-% -		-	-