

## CECE EXTENDED EUR INDEX FUTURE (FCEE) - EUX/202412

24.05.2024 18:29:46

Cena  
**1.999,50** EURZměna  -0,57% (-11,50)

## Základní údaje

|                    |                           |
|--------------------|---------------------------|
| Symbol             | FCEEZ24                   |
| Burza              | Eurex                     |
| Měna               | EUR                       |
| Typ cenného papíru | Future                    |
| Podkladové aktivum | AUSTRIA CECE OVERALL(EUR) |
| Splatnost          | 12-2024                   |
| Velikost obchodu   | 1                         |

## Tržní data

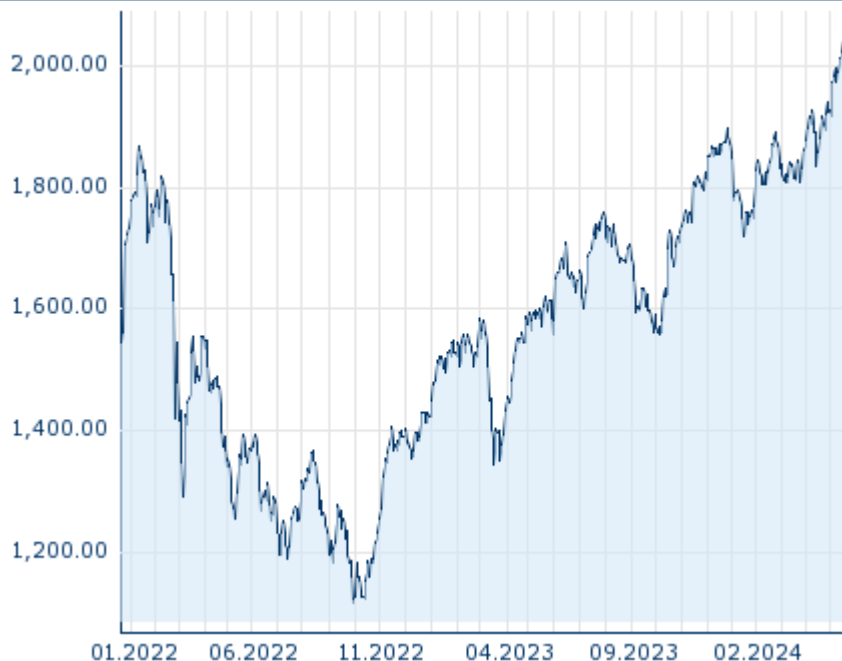
|                                  |                           |
|----------------------------------|---------------------------|
| Nákup (částka)                   | - EUR (-)                 |
| Prodej (částka)                  | - EUR (-)                 |
| Otevírací cena                   | 1.999,50 EUR              |
| Max                              | 1.999,50 EUR              |
| Min                              | 1.999,50 EUR              |
| Závěrečná cena (předchozí den)   | 2.011,00 EUR              |
| Podkladové aktivum               | AUSTRIA CECE OVERALL(EUR) |
| Cena podkladového aktiva (datum) | 2.016,37 (24.05.24)       |
| Cena vypořádání (datum)          | 1.999,50 (24.05.24)       |
| Otevřené pozice (futures)        | 0                         |

## Výkonnost a riziko

|                | 6m      | 1r      | 3r |
|----------------|---------|---------|----|
| Výkonn. (%)    | +10,90% | +25,36% | -  |
| Výkonn. (abs.) | +196,50 | +404,50 | -  |
| Beta           | -       | -       | -  |
| Volatilita     | 15,27   | 16,75   | -  |

## Futures a opce











|                     |   |
|---------------------|---|
| Související Futures | - |
| Související Opce    | - |

Minulá výkonnost nezaručuje výkonnost budoucí.  
Zdroj: FactSet

## Ceny

|  |                           |
|--|---------------------------|
| Ø cena 5 dní   Ø objem 5 dní (ks.)     | 2.019,50 EUR (0)          |
| Ø cena 30 dní   Ø objem 30 dní (ks.)   | 1.950,95 EUR (0)          |
| Ø cena 100 dní   Ø objem 100 dní (ks.) | 1.860,85 EUR (0)          |
| Ø cena 250 dní   Ø objem 250 dní (ks.) | 1.770,02 EUR (0)          |
| YTD Max   datum                        | 2.042,00 EUR (20.05.2024) |
| YTD Min   datum                        | 1.720,00 EUR (17.01.2024) |
| 52týdenní max.   datum                 | 2.042,00 EUR (20.05.2024) |
| 52týdenní min.   datum                 | 1.558,50 EUR (31.05.2023) |

## Současné analýzy

| Z trhů     |   |   |
|------------|---|---|
| Datum      | Nadpis  | Stáhnout  |
| 27.05.2024 |  Ranni restart: AI ve firmách, klima v makru a neutrální ECB   |  |
| 27.05.2024 |  GDP in Croatia, flash inflation estimates                     |  |
| 24.05.2024 |  Akciové trhy - denní zpráva                                   |  |
| 24.05.2024 |  Ranni restart: Macron, jaderné počtení, rámování a dostupnost |  |
| 23.05.2024 |  Corporate Credit Monitor CEE                                  |  |