

## HENKEL PREF. (HENG) - EUX/20230120

12.08.2022 18:52:44

Cena  
**64,9826** EURZměna  0,52% (0,34)

## Základní údaje

Symbol	HENGF23
Burza	Eurex
Měna	EUR
Typ cenného papíru	Future
Podkladové aktivum	HENKEL AG & CO VZ
Splatnost	01-2023
Velikost obchodu	100

## Tržní data

Nákup (částka)	- EUR (-)
Prodej (částka)	- EUR (-)
Otevírací cena	64,9826 EUR
Max	64,9826 EUR
Min	64,9826 EUR
Závěrečná cena (předchozí den)	64,6439 EUR
Podkladové aktivum	HENKEL AG & CO VZ
Cena podkladového aktiva (datum)	64,78 (12.08.22)
Cena vypořádání (datum)	64,98 (12.08.22)
Otevřené pozice (futures)	0

## Výkonnost a riziko

	6m	1r	3r
Výkonn. (%)	-12,16%	-	-
Výkonn. (abs.)	-9,00	-	-
Beta	-	-	-
Volatilita	26,88	30,55	30,55

## Futures a opce

Související Futures	-
Související Opce	-









Minulá výkonnost nezaručuje výkonnost budoucí.  
Zdroj: FactSet

## Ceny

Ø cena 5 dní   Ø objem 5 dní (ks.)	64,8968 EUR (0)
Ø cena 30 dní   Ø objem 30 dní (ks.)	62,3587 EUR (0)
Ø cena 100 dní   Ø objem 100 dní (ks.)	61,3446 EUR (0)
Ø cena 250 dní   Ø objem 250 dní (ks.)	- EUR (0)
YTD Max   datum	80,5418 EUR (14.01.2022)
YTD Min   datum	57,6881 EUR (16.06.2022)
52týdenní max.   datum	80,5418 EUR (14.01.2022)
52týdenní min.   datum	57,6881 EUR (16.06.2022)

## Současné analýzy

Podkladová aktiva	Sektory	Z trhů	
Datum		Nadpis	Stáhnout
04.05.2022	 	Global Equity Ratings	
27.04.2022	 	Global Equity Ratings	
14.04.2022	 	Global Equity Ratings	
29.03.2022	 	Global Equity Ratings	
10.03.2022	 	Global Equity Ratings	

51