

## USD/NOK FUTURE (FCUN) - EUX/202412

18.07.2024 15:20:29

Cena  
**10,7313** NOKZměna  0,11% (0,01)

## Základní údaje

|                    |  |
|--------------------|--|
| Symbol             | FCUNZ24                                |
| Burza              | Eurex                                  |
| Měna               | NOK                                    |
| Typ cenného papíru | Future                                 |
| Podkladové aktivum | US DOLLAR / NORWEGIAN KRONER (USD/NOK) |
| Splatnost          | 12-2024                                |
| Velikost obchodu   | 1                                      |

## Tržní data

|                                  |  |
|----------------------------------|--|
| Nákup (částka)                   | - NOK (-)                              |
| Prodej (částka)                  | - NOK (-)                              |
| Otevírací cena                   | 10,7313 NOK                            |
| Max                              | 10,7313 NOK                            |
| Min                              | 10,7313 NOK                            |
| Závěrečná cena (předchozí den)   | 10,7191 NOK                            |
| Podkladové aktivum               | US DOLLAR / NORWEGIAN KRONER (USD/NOK) |
| Cena podkladového aktiva (datum) | 10,8105 (18.07.24)                     |
| Cena vypořádání (datum)          | 10,73 (18.07.24)                       |
| Otevřené pozice (futures)        | 0                                      |

## Výkonnost a riziko

|                | 1t     | 6m     | 1r     | 3r |
|----------------|--------|--------|--------|----|
| Výkonn. (%)    | +0,87% | +2,24% | +7,23% | -  |
| Výkonn. (abs.) | +0,09  | +0,24  | +0,72  | -  |
| Beta           | -      | -      | -      | -  |
| Volatilita     | 9,49   | 9,07   | 11,08  | -  |

## Futures a opce

|                     |   |
|---------------------|---|
| Související Futures | - |
| Související Opce    | - |











51

Minulá výkonnost nezaručuje výkonnost budoucí.  
Zdroj: FactSet

## Ceny

|                                      |                          |
|--------------------------------------|--------------------------|
| Ø cena 5 dní Ø objem 5 dní (ks.)     | 10,7442 NOK (0)          |
| Ø cena 30 dní Ø objem 30 dní (ks.)   | 10,6169 NOK (0)          |
| Ø cena 100 dní Ø objem 100 dní (ks.) | 10,6551 NOK (0)          |
| Ø cena 250 dní Ø objem 250 dní (ks.) | 10,6063 NOK (0)          |
| YTD Max   datum                      | 11,0079 NOK (02.05.2024) |
| YTD Min   datum                      | 10,2265 NOK (02.01.2024) |
| 52týdenní max.   datum               | 11,1097 NOK (01.11.2023) |
| 52týdenní min.   datum               | 9,9045 NOK (20.07.2023)  |

## Aktuální analýzy a prognózy

| Z trhů     |   |  |   |
|------------|---|--|---|
| Datum      |   | Nadpis                                       | Stáhnout  |
| 18.07.2024 |  | Western Balkan and the EU - who is ready?    |  |
| 18.07.2024 |  | Ranní restart                                |  |
| 17.07.2024 |  | Ranní restart                                |  |
| 16.07.2024 |  | Ranní restart: bydlení v ČR, násilí a kabely |  |
| 15.07.2024 |  | Ranní restart: atentát, sjezd a polarizace   |  |