

## SOCIÉTÉ GÉNÉRALE STOCK TRACK. FUTURE (1SGE) - EUX/202412

03.05.2024 18:33:17

Cena  
**25,1422** EURZměna  -5,17% (-1,37)

## Základní údaje

Symbol	1SGEZ24
Burza	Eurex
Měna	EUR
Typ cenného papíru	Future
Podkladové aktivum	SOCIÉTÉ GÉNÉRALE S.A.
Splatnost	12-2024
Velikost obchodu	100

## Tržní data

Nákup (částka)	- EUR (-)
Prodej (částka)	- EUR (-)
Otevírací cena	25,1422 EUR
Max	25,1422 EUR
Min	25,1422 EUR
Závěrečná cena (předchozí den)	26,5126 EUR
Podkladové aktivum	SOCIÉTÉ GÉNÉRALE S.A.
Cena podkladového aktiva (datum)	24,455 (03.05.24)
Cena vypořádání (datum)	25,14 (03.05.24)
Otevřené pozice (futures)	0

## Výkonnost a riziko

	6m	1r	3r
Výkonn. (%)	+9,85%	+9,30%	-
Výkonn. (abs.)	+2,26	+2,14	-
Beta	-	-	-
Volatilita	20,80	25,26	-

## Futures a opce











Související Futures	-
Související Opce	-

Minulá výkonnost nezaručuje výkonnost budoucí.  
Zdroj: FactSet

## Ceny

Ø cena 5 dní   Ø objem 5 dní (ks.)	26,0287 EUR (0)
Ø cena 30 dní   Ø objem 30 dní (ks.)	25,6836 EUR (0)
Ø cena 100 dní   Ø objem 100 dní (ks.)	24,6228 EUR (0)
Ø cena 250 dní   Ø objem 250 dní (ks.)	24,7475 EUR (0)
YTD Max   datum	26,5508 EUR (12.04.2024)
YTD Min   datum	22,3951 EUR (13.02.2024)
52týdenní max.   datum	28,0855 EUR (14.09.2023)
52týdenní min.   datum	21,8017 EUR (27.10.2023)

## Současné analýzy

Sektory	Z trhů		
Datum	Nadpis		Stáhnout
03.05.2024	 Akciové trhy - denní zpráva		
02.05.2024	 Akciové trhy - denní zpráva		
30.04.2024	 Akciové trhy - denní zpráva		
29.04.2024	 Akciové trhy - denní zpráva		
26.04.2024	 Global Equity Ratings		

51