

ORÉAL S.A., L' STOCK TRACKING FUTURE (1LOR) - EUX/202412

16.04.2024 18:50:30

Cena
426,7264 EURZměna  -0,08% (-0,34)

Základní údaje

Symbol	1LORZ24
Burza	Eurex
Měna	EUR
Typ cenného papíru	Future
Podkladové aktivum	L'OREAL S.A.
Splatnost	12-2024
Velikost obchodu	100

Tržní data

Nákup (částka)	- EUR (-)
Prodej (částka)	- EUR (-)
Otevírací cena	426,7264 EUR
Max	426,7264 EUR
Min	426,7264 EUR
Závěrečná cena (předchozí den)	427,0627 EUR
Podkladové aktivum	L'OREAL S.A.
Cena podkladového aktiva (datum)	415,10 (16.04.24)
Cena vypořádání (datum)	426,73 (16.04.24)
Otevřené pozice (futures)	0

Výkonnost a riziko

	6m	1r	3r
Výkonn. (%)	+5,05%	-4,71%	-
Výkonn. (abs.)	+20,53	-21,09	-
Beta	-	-	-
Volatilita	19,81	19,36	-

Futures a opce
















Související Futures	-
Související Opce	-

Minulá výkonnost nezaručuje výkonnost budoucí.
Zdroj: FactSet

Ceny

Ø cena 5 dní Ø objem 5 dní (ks.)	427,5751 EUR (0)
Ø cena 30 dní Ø objem 30 dní (ks.)	446,1007 EUR (0)
Ø cena 100 dní Ø objem 100 dní (ks.)	453,2530 EUR (0)
Ø cena 250 dní Ø objem 250 dní (ks.)	439,4564 EUR (0)
YTD Max datum	471,4630 EUR (05.02.2024)
YTD Min datum	423,1175 EUR (08.04.2024)
52týdenní max. datum	471,4677 EUR (21.04.2023)
52týdenní min. datum	399,2044 EUR (20.10.2023)

Současné analýzy

Podkladová aktiva	Sektory	Z trhů	
Datum		Nadpis	Stáhnout
03.04.2024	 	Global Equity Ratings	
13.03.2024	 	Global Equity Ratings	
22.02.2024	 	Global Equity Ratings	
14.02.2024	 	Global Equity Ratings	
23.01.2024	 	Global Equity Ratings	

51

1/1