

# ESSILORLUX. SA STOCK TRACKING FUTURE (1EFX) - EUX/202412

12.07.2024 18:34:21

Cena  
**207,0252** EUR

Změna  1,69% (3,44)

### Základní údaje

Symbol	1EFXZ24
Burza	Eurex
Měna	EUR
Typ cenného papíru	Future
Podkladové aktivum	ESSILORLUXOTTICA
Splatnost	12-2024
Velikost obchodu	100

### Tržní data

Nákup (částka)	- EUR (-)
Prodej (částka)	- EUR (-)
Otevírací cena	207,0252 EUR
Max	207,0252 EUR
Min	207,0252 EUR
Závěrečná cena (předchozí den)	203,5867 EUR
Podkladové aktivum	ESSILORLUXOTTICA
Cena podkladového aktiva (datum)	203,40 (12.07.24)
Cena vypořádání (datum)	207,03 (12.07.24)
Otevřené pozice (futures)	0

### Výkonnost a riziko

	6m	1r	3r
Výkonn. (%)	+8,13%	+11,61%	-
Výkonn. (abs.)	+15,56	+21,53	-
Beta	-	-	-
Volatilita	16,21	16,69	-

### Futures a opce

Související Futures	-
Související Opce	-













Minulá výkonnost nezaručuje výkonnost budoucí.  
Zdroj: FactSet

### Ceny

Ø cena 5 dní   Ø objem 5 dní (ks.)	203,1300 EUR (0)
Ø cena 30 dní   Ø objem 30 dní (ks.)	208,5249 EUR (0)
Ø cena 100 dní   Ø objem 100 dní (ks.)	209,6024 EUR (0)
Ø cena 250 dní   Ø objem 250 dní (ks.)	194,3946 EUR (0)
YTD Max   datum	217,3934 EUR (21.03.2024)
YTD Min   datum	181,8256 EUR (17.01.2024)
52týdenní max.   datum	217,3934 EUR (21.03.2024)
52týdenní min.   datum	170,3715 EUR (19.10.2023)

### Současné analýzy

Sektory	Z trhů		
Datum		Nadpis	Stáhnout
12.07.2024		Global Equity Ratings	
21.06.2024		Global Equity Ratings	
14.06.2024		Global Equity Ratings	
29.05.2024		Global Equity Ratings	
26.04.2024		Global Equity Ratings	

51