

## SIEMENS AG FUTURE (SIEH) - EUX/202412

26.07.2024 18:35:52

Cena  
**172,5845** EURZměna  0,58% (1,00)

## Základní údaje

Symbol	SIEHZ24
Burza	Eurex
Měna	EUR
Typ cenného papíru	Future
Podkladové aktivum	SIEMENS AG
Splatnost	12-2024
Velikost obchodu	100

## Tržní data

Nákup (částka)	- EUR (-)
Prodej (částka)	- EUR (-)
Otevírací cena	172,5845 EUR
Max	172,5845 EUR
Min	172,5845 EUR
Závěrečná cena (předchozí den)	171,5869 EUR
Podkladové aktivum	SIEMENS AG
Cena podkladového aktiva (datum)	169,82 (26.07.24)
Cena vypořádání (datum)	172,58 (26.07.24)
Otevřené pozice (futures)	0

## Výkonnost a riziko

	1t	6m	1r	3r
Výkonn. (%)	-0,44%	+1,83%	+10,94%	-
Výkonn. (abs.)	-0,76	+3,10	+17,02	-
Beta	-	-	-	-
Volatilita	16,92	24,91	24,52	-

## Futures a opce
















Související Futures	-
Související Opce	-

Minulá výkonnost nezaručuje výkonnost budoucí.  
Zdroj: FactSet

## Ceny

Ø cena 5 dní   Ø objem 5 dní (ks.)	174,2202 EUR (0)
Ø cena 30 dní   Ø objem 30 dní (ks.)	176,9441 EUR (0)
Ø cena 100 dní   Ø objem 100 dní (ks.)	180,1151 EUR (0)
Ø cena 250 dní   Ø objem 250 dní (ks.)	163,4302 EUR (0)
YTD Max   datum	192,8288 EUR (10.05.2024)
YTD Min   datum	160,4158 EUR (17.01.2024)
52týdenní max.   datum	192,8288 EUR (10.05.2024)
52týdenní min.   datum	122,9763 EUR (26.10.2023)

## Aktuální analýzy a prognózy

Podkladová aktiva	Sektory	Z trhů	
Datum		Nadpis	Stáhnout
24.07.2024	 	Global Equity Ratings	
12.07.2024	 	Global Equity Ratings	
21.06.2024	 	Global Equity Ratings	
14.06.2024	 	Global Equity Ratings	
29.05.2024	 	Global Equity Ratings	

51