

DO & CO (DOCF) - EUX/20241220

06.10.2022 18:49:50

Cena
74,1693 EURZměna  1,30% (0,96)

Základní údaje

Symbol	DOCFZ24
Burza	Eurex
Měna	EUR
Typ cenného papíru	Future
Podkladové aktivum	DO & CO AG
Splatnost	12-2024
Velikost obchodu	100

Tržní data

Nákup (částka)	- EUR (-)
Prodej (částka)	- EUR (-)
Otevírací cena	74,1693 EUR
Max	74,1693 EUR
Min	74,1693 EUR
Závěrečná cena (předchozí den)	73,2143 EUR
Podkladové aktivum	DO & CO AG
Cena podkladového aktiva (datum)	1.340,60 (06.10.22)
Cena vypořádání (datum)	74,17 (06.10.22)
Otevřené pozice (futures)	0

Výkonnost a riziko

	6m	1r	3r
Výkonn. (%)	+7,84%	-	-
Výkonn. (abs.)	+5,39	-	-
Beta	-	-	-
Volatilita	39,07	46,65	46,65

Futures a opce















Související Futures	-
Související Opce	-

Minulá výkonnost nezaručuje výkonnost budoucí.
Zdroj: FactSet

Ceny

Ø cena 5 dní Ø objem 5 dní (ks.)	72,1794 EUR (0)
Ø cena 30 dní Ø objem 30 dní (ks.)	75,9771 EUR (0)
Ø cena 100 dní Ø objem 100 dní (ks.)	78,7335 EUR (0)
Ø cena 250 dní Ø objem 250 dní (ks.)	- EUR (0)
YTD Max datum	89,8548 EUR (09.02.2022)
YTD Min datum	67,4969 EUR (08.03.2022)
52týdenní max. datum	89,8548 EUR (09.02.2022)
52týdenní min. datum	62,8907 EUR (30.11.2021)

Současné analýzy

Sektory	Z trhů		
Datum		Nadpis	Stáhnout
05.10.2022	 	Global Equity Ratings	
26.09.2022	 	Global Equity Ratings	
01.09.2022	 	Global Equity Ratings	
25.08.2022	 	Global Equity Ratings	
18.08.2022	 	Global Equity Ratings	

51