

## DO &amp; CO (DOCF) - EUX/20241220

05.08.2022 18:54:23

Cena  
**80,9108** EURZměna  0,31% (0,25)

## Základní údaje

Symbol	DOCFZ24
Burza	Eurex
Měna	EUR
Typ cenného papíru	Future
Podkladové aktivum	DO & CO AG
Splatnost	12-2024
Velikost obchodu	100

## Tržní data

Nákup (částka)	- EUR (-)
Prodej (částka)	- EUR (-)
Otevírací cena	80,9108 EUR
Max	80,9108 EUR
Min	80,9108 EUR
Závěrečná cena (předchozí den)	80,6645 EUR
Podkladové aktivum	DO & CO AG
Cena podkladového aktiva (datum)	1.495,30 (08.08.22)
Cena vypořádání (datum)	80,91 (05.08.22)
Otevřené pozice (futures)	0

## Výkonnost a riziko

	6m	1r	3r
Výkonn. (%)	-2,96%	-	-
Výkonn. (abs.)	-2,47	-	-
Beta	-	-	-
Volatilita	46,84	49,02	49,02

## Futures a opce















Související Futures	-
Související Opce	-

Minulá výkonnost nezaručuje výkonnost budoucí.  
Zdroj: FactSet

## Ceny

Ø cena 5 dní   Ø objem 5 dní (ks.)	80,3552 EUR (0)
Ø cena 30 dní   Ø objem 30 dní (ks.)	77,0096 EUR (0)
Ø cena 100 dní   Ø objem 100 dní (ks.)	77,7969 EUR (0)
Ø cena 250 dní   Ø objem 250 dní (ks.)	- EUR (0)
YTD Max   datum	89,8548 EUR (09.02.2022)
YTD Min   datum	67,4969 EUR (08.03.2022)
52týdenní max.   datum	89,8548 EUR (09.02.2022)
52týdenní min.   datum	62,8907 EUR (30.11.2021)

## Současné analýzy

Sektory	Z trhů		
Datum		Nadpis	Stáhnout
25.07.2022	 	Global Equity Ratings	
19.07.2022	 	Global Equity Ratings	
29.06.2022	 	Global Equity Ratings	
25.05.2022	 	Global Equity Ratings	
04.05.2022	 	Global Equity Ratings	

51