

CIE FINANCIÈRE RICHEMONT AG FUTURE (CFRJ) - EUX/202412

22.09.2023 18:40:21

Cena
117,8224 CHFZměna  1,62% (1,88)

Základní údaje

| | |
|--------------------|-----------------------------------|
| Symbol | CFRJZ24 |
| Burza | Eurex |
| Měna | CHF |
| Typ cenného papíru | Future |
| Podkladové aktivum | COMPAGNIE FINANCIERE RICHEMONT SA |
| Splatnost | 12-2024 |
| Velikost obchodu | 102 |

Tržní data

| | |
|----------------------------------|-----------------------------------|
| Nákup (částka) | - CHF (-) |
| Prodej (částka) | - CHF (-) |
| Otevírací cena | 117,8224 CHF |
| Max | 117,8224 CHF |
| Min | 117,8224 CHF |
| Závěrečná cena (předchozí den) | 115,9412 CHF |
| Podkladové aktivum | COMPAGNIE FINANCIERE RICHEMONT SA |
| Cena podkladového aktiva (datum) | 117,05 (22.09.23) |
| Cena vypořádání (datum) | 117,82 (22.09.23) |
| Otevřené pozice (futures) | 0 |

Výkonnost a riziko

| | 6m | 1r | 3r |
|----------------|---------|---------|-------|
| Výkonn. (%) | -16,55% | +20,40% | - |
| Výkonn. (abs.) | -23,36 | +19,97 | - |
| Beta | - | - | - |
| Volatilita | 31,70 | 33,05 | 40,46 |

Futures a opce

| | |
|---------------------|---|
| Související Futures | - |
| Související Opce | - |
















51

Minulá výkonnost nezaručuje výkonnost budoucí.
Zdroj: FactSet

Ceny

| | |
|--|---------------------------|
| Ø cena 5 dní Ø objem 5 dní (ks.) | 117,3339 CHF (0) |
| Ø cena 30 dní Ø objem 30 dní (ks.) | 121,0084 CHF (0) |
| Ø cena 100 dní Ø objem 100 dní (ks.) | 137,7811 CHF (0) |
| Ø cena 250 dní Ø objem 250 dní (ks.) | 131,9265 CHF (0) |
| YTD Max datum | 155,3109 CHF (15.05.2023) |
| YTD Min datum | 115,2993 CHF (07.09.2023) |
| 52týdenní max. datum | 155,3109 CHF (15.05.2023) |
| 52týdenní min. datum | 92,2294 CHF (29.09.2022) |

Současné analýzy

| Podkladová aktiva | Sektory | Z trhů | |
|-------------------|---|-----------------------|---|
| Datum | | Nadpis | Stáhnout |
| 08.09.2023 |   | Global Equity Ratings |  |
| 22.08.2023 |   | Global Equity Ratings |  |
| 17.08.2023 |   | Global Equity Ratings |  |
| 09.08.2023 |   | Global Equity Ratings |  |
| 21.07.2023 |   | Global Equity Ratings |  |