

ARGENX SE FUTURE (ARGF) - EUX/202412

28.06.2024 18:40:38

Cena
416,5129 EUR

Změna  -1,88% (-8,00)

Základní údaje

| | |
|--------------------|-----------|
| Symbol | ARGFZ24 |
| Burza | Eurex |
| Měna | EUR |
| Typ cenného papíru | Future |
| Podkladové aktivum | ARGENX SE |
| Splatnost | 12-2024 |
| Velikost obchodu | 100 |

Tržní data

| | |
|----------------------------------|-------------------|
| Nákup (částka) | - EUR (-) |
| Prodej (částka) | - EUR (-) |
| Otevírací cena | 416,5129 EUR |
| Max | 416,5129 EUR |
| Min | 416,5129 EUR |
| Závěrečná cena (předchozí den) | 424,5098 EUR |
| Podkladové aktivum | ARGENX SE |
| Cena podkladového aktiva (datum) | 408,60 (28.06.24) |
| Cena vypořádání (datum) | 416,51 (28.06.24) |
| Otevřené pozice (futures) | 0 |

Výkonnost a riziko

| | 6m | 1r | 3r |
|----------------|---------|---------|----|
| Výkonn. (%) | +15,83% | +12,12% | - |
| Výkonn. (abs.) | +56,92 | +45,02 | - |
| Beta | - | - | - |
| Volatilita | 38,42 | 54,18 | - |

Futures a opce

| | |
|---------------------|---|
| Související Futures | - |
| Související Opce | - |

51













Minulá výkonnost nezaručuje výkonnost budoucí.
Zdroj: FactSet

Ceny

| | |
|--|---------------------------|
| Ø cena 5 dní Ø objem 5 dní (ks.) | 423,1691 EUR (0) |
| Ø cena 30 dní Ø objem 30 dní (ks.) | 367,0664 EUR (0) |
| Ø cena 100 dní Ø objem 100 dní (ks.) | 366,4454 EUR (0) |
| Ø cena 250 dní Ø objem 250 dní (ks.) | 415,8702 EUR (0) |
| YTD Max datum | 433,3710 EUR (25.06.2024) |
| YTD Min datum | 336,0868 EUR (20.03.2024) |
| 52týdenní max. datum | 519,7397 EUR (21.07.2023) |
| 52týdenní min. datum | 309,8335 EUR (21.12.2023) |

Současné analýzy

| Sektory | Z trhů | | |
|------------|---|-----------------------|---|
| Datum | | Nadpis | Stáhnout |
| 21.06.2024 |  | Global Equity Ratings |  |
| 14.06.2024 |  | Global Equity Ratings |  |
| 29.05.2024 |  | Global Equity Ratings |  |
| 26.04.2024 |  | Global Equity Ratings |  |
| 03.04.2024 |  | Global Equity Ratings |  |